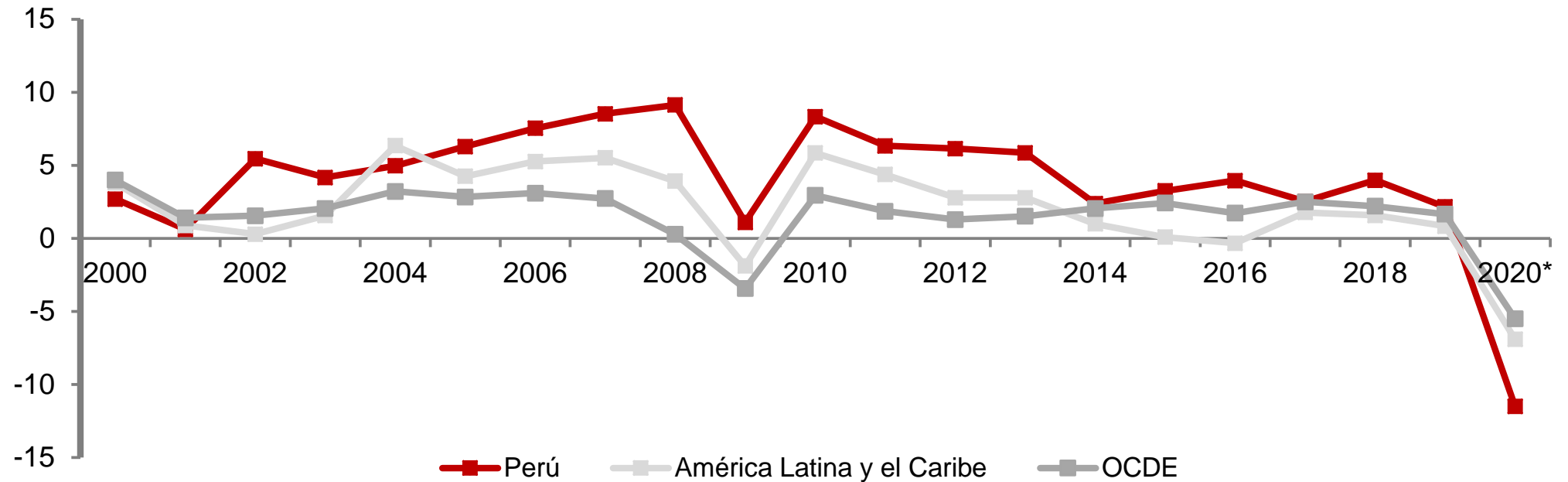



## Crecimiento del PBI anual (% , 2000 - 2020)




\* Proyección de cifras


Fuente: Banco Mundial, BCRP, OCDE. Elaboración: ComexPerú.



En 2020, la inversión privada bajó **20%** y la inversión pública retrocedió en **9%**



Se perdieron **2.9 millones** de empleos entre jul – set y **2.3 millones** de personas entraron en el subempleo.



La proporción de adolescentes que no estudia ni trabaja ascendió a **12.4%**.



La brecha de infraestructura de largo plazo (2019-2038) asciende a **S/ 363,452 millones.**



Solo **68%** de la población consume agua potable y un **25%** no cuenta con acceso a la red pública de alcantarillado

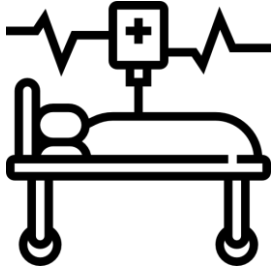
Pobreza



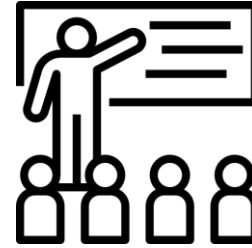
La tasa de pobreza se incrementa por primera vez en 20 años y **retrocede a niveles de hace una década.**

Pobreza  
Multidimensional  
**42.9% (2019)**

# EFICIENCIA DEL GASTO- SALUD Y EDUCACION



En 2020 no se ejecutaron **S/ 3,286 millones** del presupuesto de SALUD....se pudo comprar **8 mil camas UCI** y **57 mil camas hospitalarias.**



En 2020 no se ejecutaron **S/ 4,194 millones** del presupuesto de EDUCACION...se pudo haber escolarizado a **230 mil niños.**

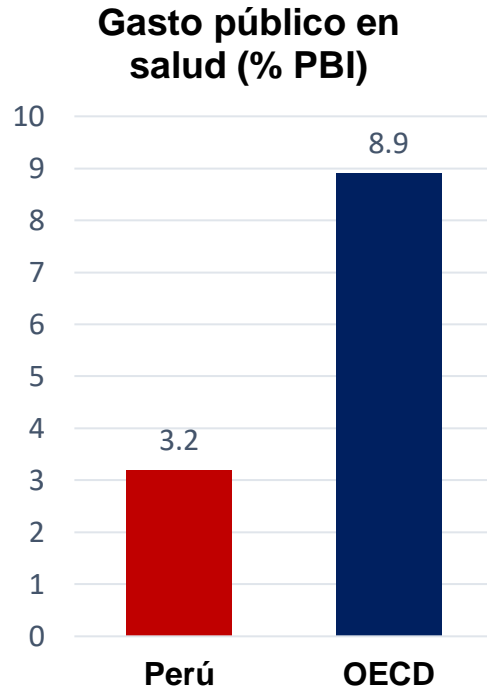


GORE Cajamarca sólo ejecutó **16.7%** del presupuesto de salud



Gobiernos regionales de Tumbes, La Libertad, Piura y Áncash no invirtieron ni **50%** del presupuesto de Educación.


# EFICIENCIA DEL GASTO - SALUD



## Benchmark Internacional




## MINSA




**Uno de cada dos** pacientes que recibe receta médica debe comprar todos o parte de sus medicamentos con dinero de su bolsillo

## 8.3

Son los años efectivos de educación en el Perú ajustados por nivel de aprendizaje, según el Banco Mundial



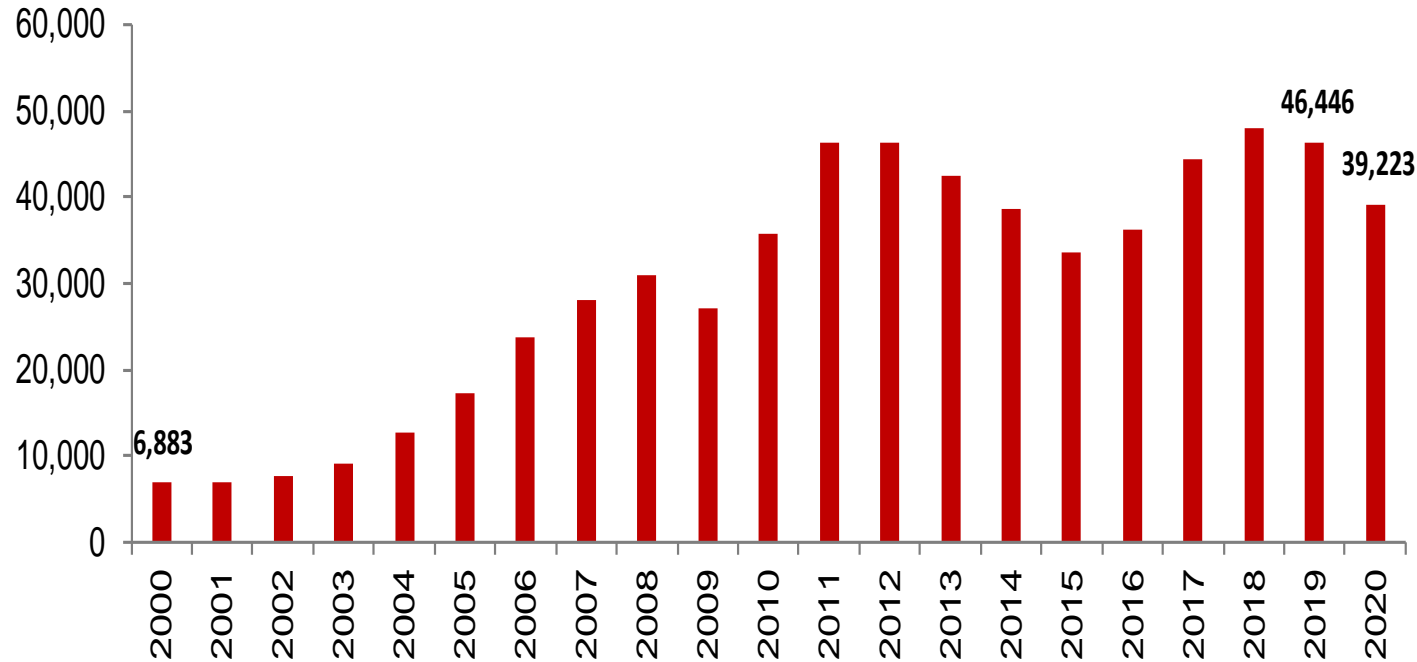
**Sólo 4 de cada 10** alumnos logra un nivel satisfactorio en comprensión lectora o matemáticas.



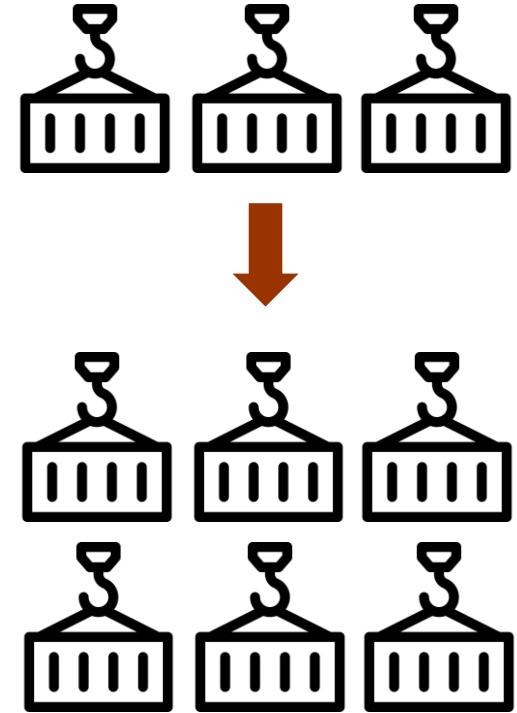
Perú ocupó el puesto **64 de 77** países en la Prueba PISA 2018

# COMERCIO EXTERIOR


Evolución de las exportaciones  
(US\$ millones)



Fuente: Sunat. Elaboración: ComexPerú.




# Mypes exportadoras  
pasó de **3,653** a **6,662**  
entre el 2000 y 2019



En el 2020 el sector agroexportador fue el único que creció: **+ 7.5%**



**-17%** # total de empresas exportadoras y **-3%** importadoras.

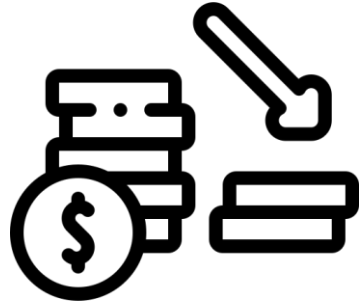


Puesto **102 de 190** economías en el Índice de comercio transfronterizo



**Tiempos y sobrecostos logísticos** son las principales debilidades del sistema de comercio exterior





**US\$ 10,000 millones**

Acumularon en pérdidas las empresas del sector entre enero-noviembre 2020



Muchas obras de **infraestructura siguen pendientes**, incluyendo los aeropuertos regionales de Chimbote, Tingo María, Yurimaguas y Rioja.



El flujo de turistas internacionales disminuyó un **79.5%** respecto a lo registrado en 2019.

ARRIBOS AL AEROPUERTO JORGE CHAVEZ (MILLONES)

