

TURISMO: MOVIMIENTO INTERNO Y TURISMO RECEPTIVO

Resultados a octubre de 2023*



Llegada de turistas internacionales (enero-octubre de 2023)

2 millones
DE TURISTAS INTERNACIONALES



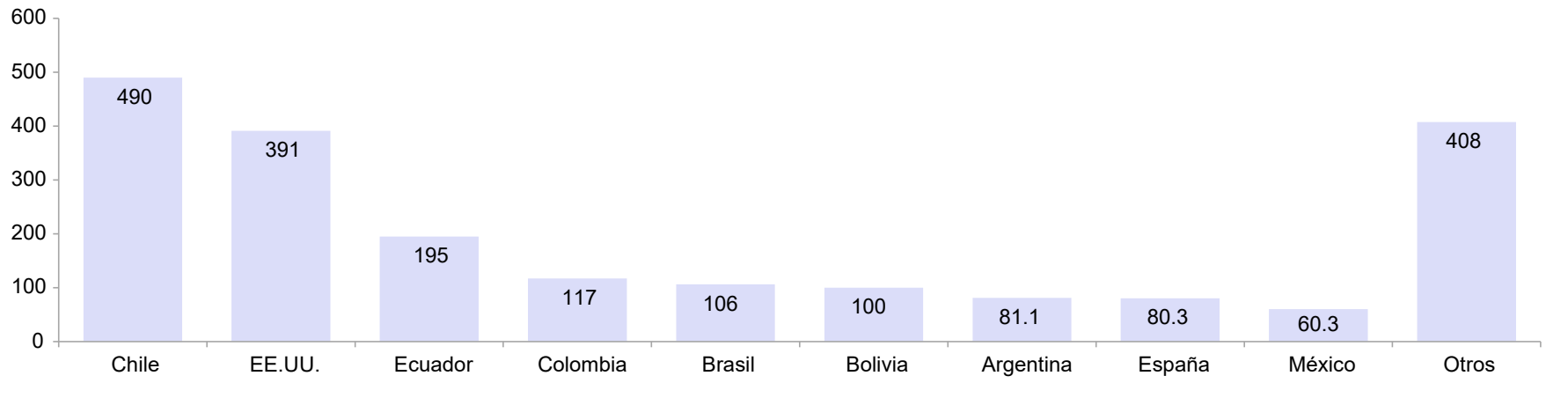
Var. % ene-oct 2023 / ene-oct 2022: **+26.6%**
Var. % ene-oct 2023 / ene-oct 2019: **-44.7%**

Solo en octubre, **234,194 turistas internacionales** ingresaron al país, **6.1% más** que en similar mes de 2022; pero **32.2% menos** que en octubre de 2019.



Ingreso promedio en el periodo enero-octubre entre 2015 y 2019: **3.3 millones** de turistas internacionales.

Llegada de turistas internacionales entre enero y octubre de 2023, según país de residencia (miles)



Fuente: Superintendencia Nacional de Migraciones. Elaboración: ComexPerú.

Ingreso de divisas por turismo receptivo (enero-setiembre de 2023)

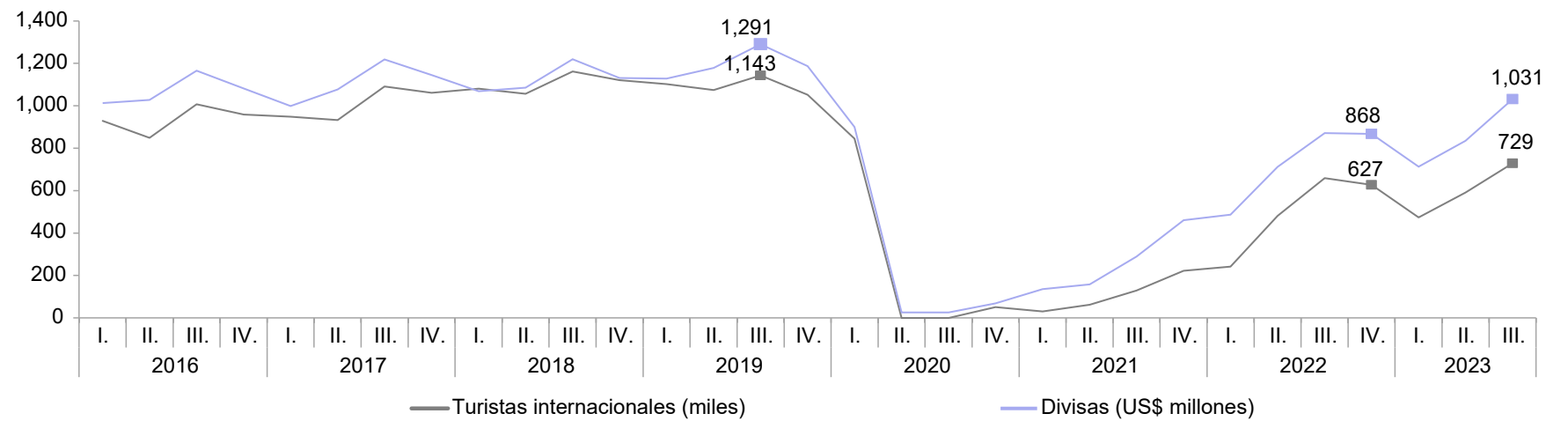
US\$ 2,579 MILLONES
Var. % ene-set 2023 / ene-set 2022: **+24.6%**
Var. % ene-set 2023 / ene-set 2019: **-28.3%**

En el III Trim. 2023, las divisas ascendieron a US\$ 1,031 millones, **18.3% más** que en similar periodo de 2022, pero **20.1% menos** que en julio-setiembre de 2019.



Ingreso promedio en el periodo enero-setiembre entre 2015 y 2019: **US\$ 2,117 millones**.

Llegada de turistas internacionales e ingreso de divisas por turismo receptivo

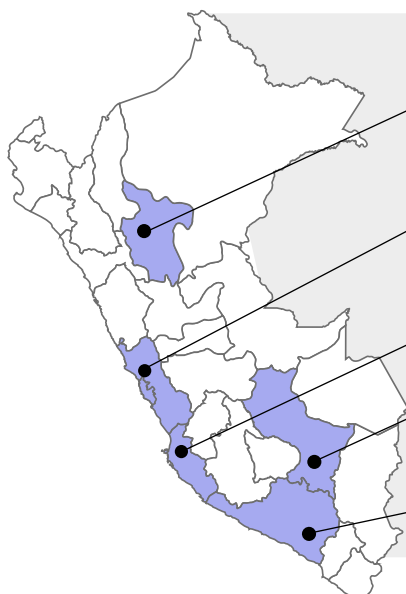


Fuente: BCRP, Superintendencia Nacional de Migraciones. Elaboración: ComexPerú



Visitas a atractivos turísticos (enero-setiembre de 2023)

Durante el periodo enero-setiembre de 2023, los departamentos que obtuvieron mayor afluencia en sus dos principales atractivos turísticos fueron :



- **SAN MARTÍN:** Los Baños Terales de San Mateo (231,384; +29.6%) y el Recreo Turístico Naciente de Tioyacu (152,315; +9.9%).
- **LIMA:** El Circuito Mágico del Agua del Parque de la Reserva (1.8 millones; -5.5%) y el Museo Nacional de Arqueología, Antropología e Historia (102,770; +273%).
- **ICA:** Islas Ballestas (344,768; +4.4%) y la Reserva Nacional de Paracas (322,540; -11.9%).
- **CUSCO:** El Santuario Histórico de Machu Picchu (655,344; -17.2%) y la Explanada de Saqsayhuaman (434,206; -15.6%).
- **AREQUIPA:** Valle del Colca (140,060; -25.2%) y el Monasterio Santa Catalina (113,805; -26.5%).

*Debido a la disponibilidad de los datos, el número de turistas internacionales que arribaron al país corresponde al periodo enero-octubre de 2023. El ingreso de divisas por concepto de turismo receptivo y el número de visitantes a los atractivos turísticos corresponde al periodo enero-setiembre de 2023.