

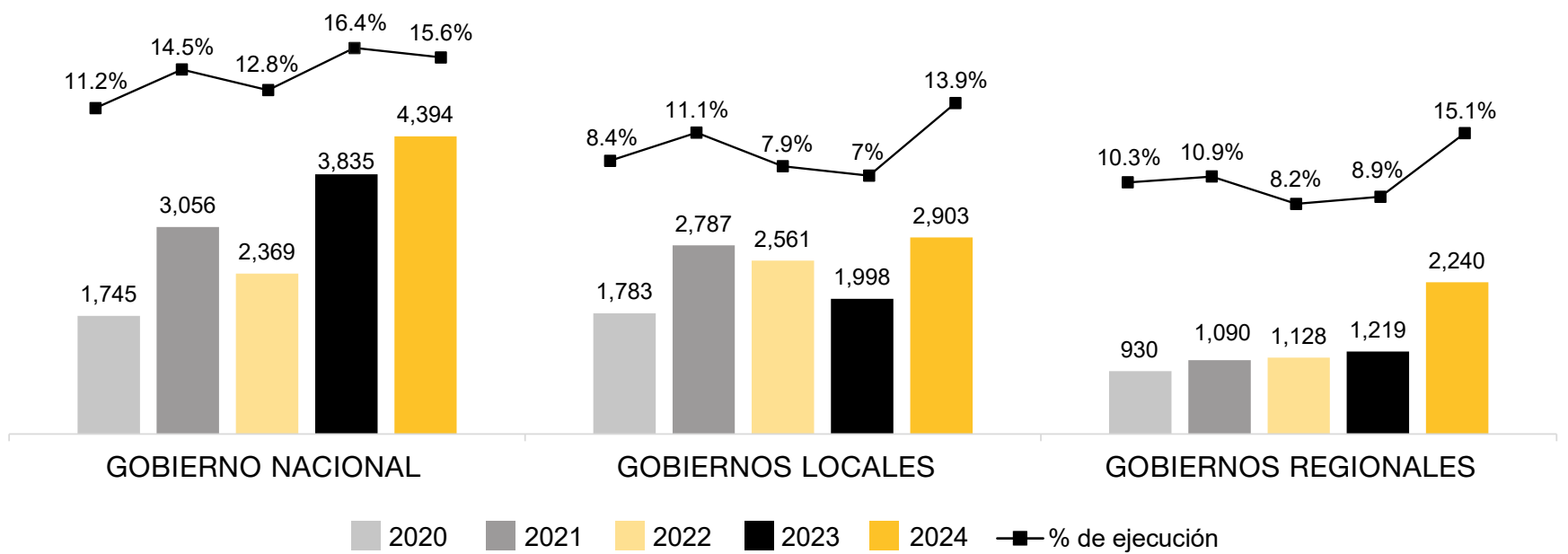


S/ 9,537 millones

INVERSIÓN PÚBLICA

Fue el monto invertido por el Estado, un 35.2% más respecto a similar periodo del año previo y un 14.9% del presupuesto anual asignado. Solo en marzo, la inversión se incrementó en un 9.2% en comparación al mismo mes de 2023.

Ejecución de la inversión pública en el periodo enero-marzo, según nivel de Gobierno (S/ millones)



Fuente: MEF. Elaboración: ComexPerú.

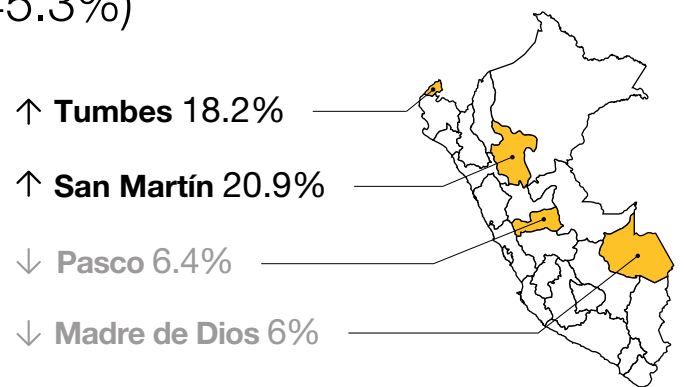
Gobierno nacional: Invertió S/ 4,394 millones

Un aumento del 14.6% respecto a enero-marzo de 2023, con una **ejecución de un 15.6% respecto del total.**

Gobiernos locales: Invertieron S/ 2,903 millones (+45.3%)

Solo en marzo, se **ejecutaron S/ 1,359 millones**, un 11.1% más respecto a dicho mes del año anterior.

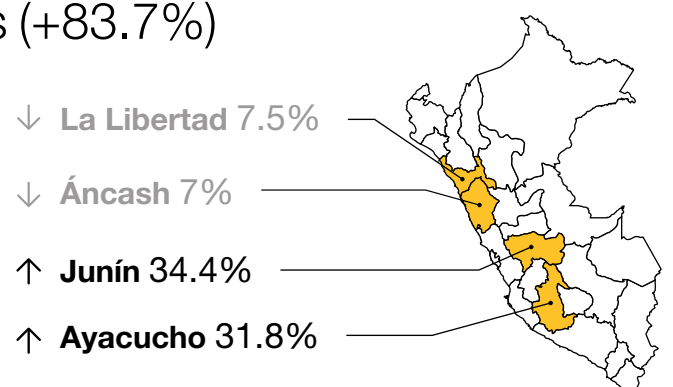
En promedio, las municipalidades de San Martín, Tumbes y Loreto lideran la inversión, con avances del 20.9%, 18.2% y 17.5%, respectivamente. En contraste, Madre de Dios (6%), Pasco (6.4%) y Huánuco (6.9%) están en los últimos lugares.



Gobiernos regionales: Invertieron S/ 2,240 millones (+83.7%)

Solo en marzo, se ejecutaron **S/ 1,169 millones**, un 70% más respecto a dicho mes del año anterior.

Los Gore Áncash (7%), La Libertad (7.5%), y Callao (8.6%) fueron los Gobiernos regionales con menor ejecución. Por el otro lado, los Gore Junín, Ayacucho y Loreto lideran la ejecución de la inversión pública con avances del 34.4%, 31.8% y 20.6%, respectivamente.



Inversión pública - Sectores con mayor avance:

GOBIERNOS REGIONALES	GOBIERNOS LOCALES
1. Trabajo (55.4%)	1. Trabajo (26.9%)
2. Turismo (23.3%)	2. Ambiente (20.1%)
3. Transporte (18.8%)	3. Orden público y seguridad (19%)

El dato:

Pese a ser el segundo sector con mayor presupuesto para inversión pública dentro de los Gobiernos locales (S/ 5,975 millones), estos solo han logrado un 11.8% de avance en el sector saneamiento al primer trimestre de 2024. En Ica, Madre de Dios, Loreto, Piura, Apurímac, Junín, Lima, Tacna, Huánuco y Pasco, las municipalidades en promedio han utilizado menos del 10% de su presupuesto en obras de saneamiento. Entre los proyectos enmarcados en el Programa Nacional de Saneamiento Rural que cuentan con un presupuesto asignado para 2024 a cargo de las municipalidades, **al menos el 70% (2,637 de un total de 3,759) tienen un avance nulo al primer trimestre.**