



Martes 21 de junio de 2022

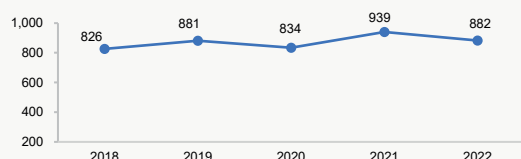
Año 6 - N° 63



Perú: Movimiento total de carga

Descarga, embarque, cabotaje, transbordo, tránsito, actividad pesquera y reestiba en los terminales portuarios de uso público. Los porcentajes indican la variación frente al mismo periodo del año anterior.

Evolución de movimiento portuario enero-abril (Miles de TEUS)



Fuente: APN. Elaboración: ComexPerú.

abril

enero-abril

TEUS	201,578	(-10.5%)	881,848	(-6.1%)
TM	4,232,150	(-1.5%)	17,872,697	(-2%)



Movimiento de carga en los principales puertos de uso público

Los porcentajes indican la variación frente al mismo periodo del año anterior

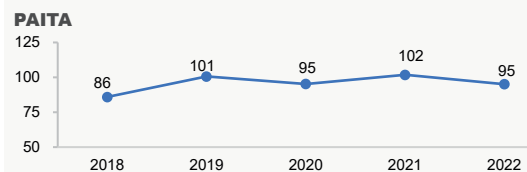
TEUS (Contenedor de 20 pies)

	abril		enero-abril	
Callao	180,750	(-10.9%)	776,663	(-5.5%)
Paíta.....	17,915	(-11.5%)	95,102	(-6.6%)
Matarani	835	(-9.8%)	2,179	(-62.2%)
Otros.....	2,078	(+61.3%)	7,904	(-18.2%)
Total.....	201,578	(-10.5%)	881,848	(-6.1%)

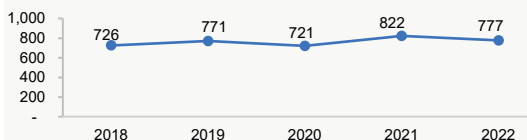
TM (Toneladas Métricas)

	abril		enero-abril	
Callao	3,053,386	(-3.5%)	12,593,906	(-4.8%)
Paíta.....	175,522	(-11.5%)	835,774	(-10.5%)
Matarani.....	481,843	(+8.6%)	1,863,307	(-8%)
Otros.....	521,400	(+5.9%)	2,579,709	(+26.3%)
Total.....	4,232,150	(-1.5%)	17,872,697	(-2%)

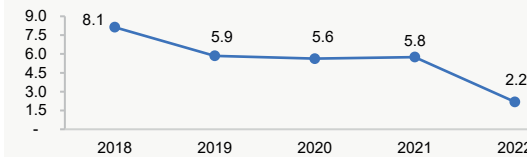
Evolución de movimiento portuario enero-abril (Miles de TEUS)



CALLAO



MATARANI



Fuente: APN. Elaboración: ComexPerú.

Glosario de términos

TEUS: Unidad de medida del transporte marítimo normalizada a un contenedor de 20 pies.

TM: Unidad de medida correspondiente a toneladas métricas.

Carga contenedorizada: Carga transportada en contenedores.

Carga fraccionada: Carga parcial de menor medida y volumen, también conocida como carga suelta.

Graneles sólidos: Carga sólida transportada sin embalaje en compartimientos especialmente acondicionados en la bodega de los buques como granos, fertilizantes, minerales, entre otros.

Graneles líquidos: Carga sólida transportada sin embalaje en compartimientos especialmente acondicionados en la bodega de los buques como petróleo, gas licuado, diésel, entre otros.

Carga rodante: Carga que se caracteriza por disponer de motor.



Martes 21 de junio de 2022

Año 6 - N° 63



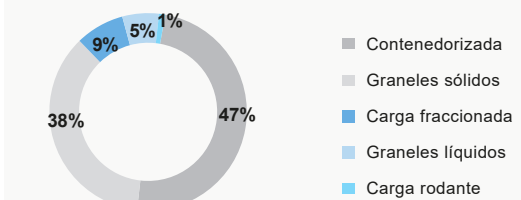
Movimiento de carga

Los porcentajes indican la variación frente al mismo periodo del año anterior

Por tipo de mercancía (Valores en TM)

	enero-abril	
Contenedorizada	8,324,648	(-11.8%)
Graneles sólidos	6,824,365	(+6.3%)
Carga fraccionada	1,628,719	(+18.7%)
Graneles líquidos	973,057	(+10.4%)
Carga rodante	121,908	(+3.1%)
Total	17,872,696	(-2%)

Participación por tipo de mercancía (enero-abril 2022)

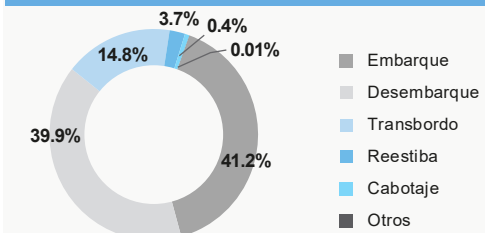


Fuente: APN. Elaboración: ComexPerú.

Por tipo de operación (Valores en TEUS)

	enero-abril	
Embarque	362,960	(-3%)
Desembarque	352,125	(-7.8%)
Transbordo	130,155	(-17.4%)
Reestiba	32,573	(+65.3%)
Cabotaje	3,924	(-29.8%)
Otros	111	(+101.8%)
Total	881,848	(-6.1%)

Participación por tipo de operación (enero-abril 2022)



Fuente: APN. Elaboración: ComexPerú.



Complementariedad logística (Valores en TEUS)

Los porcentajes indican la variación frente al mismo periodo del año anterior

	abril		enero-abril	
Manzanillo, MX	287,670	(+3.2%)	1,119,870	(+1.2%)
Cartagena, CO	275,641	(-0.2%)	1,046,269	(-3.2%)
Valparaíso, CL	231,418	(+1.0%)	913,253	(+0.28%)
Callao	180,750	(-10.9%)	776,663	(-5.5%)
Balboa, PA	176,688	(-11.1%)	702,036	(-10.9%)
Lázaro Cárdenas, MX ...	183,732	(+80.1%)	679,757	(+70.7%)
	marzo		enero-marzo	
San Antonio, CL	166,280	(+0.4%)	474,682	(+0.5%)

Principales Puertos del Pacífico enero-abril





Martes 21 de junio de 2022

Año 6 - N° 63

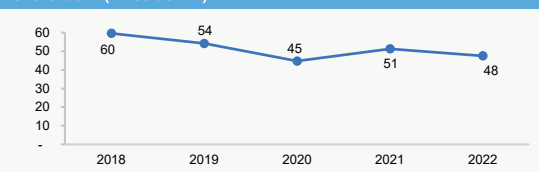


Movimiento total de carga por vía aérea⁽¹⁾ (Valores en TM)

Los porcentajes indican la variación frente al mismo periodo del año anterior

	abril	enero-abril
Exportaciones	7,378 (+12.5%)	29,621 (+7.1%)
Importaciones	4,219 (-31.3%)	17,888 (-24.3%)
Total	11,597 (-8.7%)	47,509 (-7.4%)

Movimiento de carga vía aérea del Callao
enero-abril (Miles de TM)



Fuente: SUNAT. Elaboración: ComexPerú.

(1) En estas estadísticas, se excluyen los carburorreactores tipo queroseno para reactores y turbinas destinado a las empresas de aviación.

(*) No se registra valores exportados en el periodo anterior.



Principales productos exportados por vía aérea (Valores en TM)

Los porcentajes indican la variación frente al mismo periodo del año anterior

	abril	enero-abril
Mangos frescos o secos	2,841 (+18.7%)	10,562 (+5.7%)
Espárragos, frescos o refrigerados	1,314 (-13.2%)	7,348 (-19.6%)
Los demás frutos frescos: granadas	311 (+21.3%)	679 (+46.9%)
Dátiles frescos	175 (+12.2%)	347 (+43.2%)
Los demás T-Shirts de algodón - Unisex	168 (+106.2%)	622 (+79.3%)
Subtotal	4,809 (+9.3%)	19,557 (-3.1%)
Total	7,378 (+12.5%)	29,621 (+7.1%)



Principales productos importados por vía aérea (Valores en TM)

Los porcentajes indican la variación frente al mismo periodo del año anterior

	abril	enero-abril
Teléfonos inteligentes	276 (-)	924 (-)
Los demás medicamentos para uso humano	121 (-20.9%)	529 (-3.2%)
Computadores Portátiles	66 (-77.4%)	380 (-70.5%)
Las demás manufacturas de plástico	55 (-34.9%)	224 (-16.9%)
Las demás preparaciones de belleza, maquillaje y cuidado de la piel	50 (-21.1%)	239 (-4.6%)
Subtotal	569 (-4.4%)	2,296 (-2.5%)
Total	4,219 (-31.3%)	17,888 (-24.3%)

Nota: En estas estadísticas, se excluyen los carburorreactores tipo queroseno para reactores y turbinas destinado a las empresas de aviación.

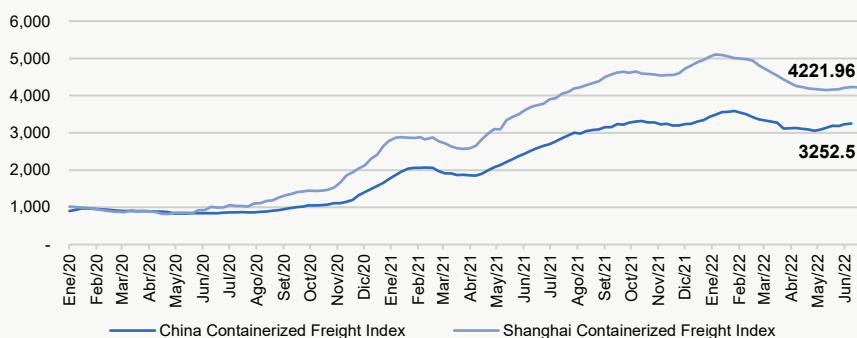
(*) No se registra valores exportados en el periodo anterior.



Índices de Flete de Carga Contenerizada

Los valores se encuentran expresados en puntos y en US\$ por contenedor de 40 pies, respectivamente.

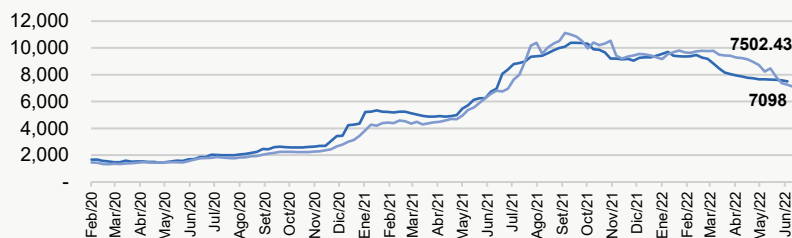
Evolución de los Índices CCFI y SCFI



Fuente: Macromicro. Elaboración: ComexPerú.

El Índice de Fletes de Carga Contenerizada de los puertos de China (CCFI) registró **3,252.50** puntos en su última actualización del 17 de junio, registrando un **aumento de 3.72%** frente a los **3,135.78** puntos registrados el 20 de mayo de 2022. Por su parte, el Índice de Fletes de Carga Contenerizada de Shanghái (SCFI) registró **4,221.96** puntos en su última actualización del 17 de junio, registrando un **aumento de 1.42%** frente a los **4,162.69** puntos registrados el 20 de mayo de 2022.

Evolución de los Índices World Container Index (WCI) y Global Container Freight Index (FBX)



Fuente: Macromicro. Elaboración: ComexPerú.

El Índice mundial de Contenedores de Drewry (WCI) registró un flete promedio de **US\$ 7,502.43** en su última actualización del 16 de junio, registrando una **caída de 1.91%** frente a los **US\$ 7,648.18** registrados el 19 de mayo de 2022. Por su parte, el Índice mundial de carga de Contenedores de Freightos (FBX) registró un flete promedio de **US\$ 7,098** en su última actualización del 17 de junio, registrando una **caída de 16.2%** frente a los **US\$ 8,466** registrados el 20 de mayo de 2022.



Sección noticias

Avanzan obras de ampliación del Muelle Bicentenario del Terminal Portuario del Callao

Culminadas las obras, el nuevo muelle tendrá una longitud de 1.050 metros lineales, con capacidad para recibir simultáneamente hasta 3 buques Neo Panamax.

Fuente: APN. Fecha: 08/06/2022. Visualizar en: <https://www.gob.pe/institucion/apn/noticias/619228-avanzan-obras-de-ampliacion-del-muelle-bicentenario-del-terminal-portuario-del-callao>

Especialistas internacionales descartan una baja en las tarifas de transporte marítimo de contenedores

Jan Hoffmann, jefe de la Subdivisión de Logística Comercial de la División de Tecnología y Logística de la UNCTAD, expuso el tema "Una mirada a la logística global", en el que revisó las razones que provocaron el alza de los fletes de transporte marítimo de contenedores desde la pandemia y cómo estos han incidido en otros fenómenos generalizados en el mundo como el aumento de la inflación.

Fuente: Mundo Marítimo. Fecha: 17/06/2022. Visualizar en: <https://www.mundomaritimo.cl/noticias/especialistas-internacionales-descartan-una-baja-en-las-tarifas-de-transporte-maritimo-de-contenedores>

MTC suscribe convenio con la PNP para brindar seguridad a las instalaciones portuarias, vías de acceso y transportistas

La Autoridad Portuaria Nacional, junto al MTC, velarán por el cumplimiento de los lineamientos necesarios para garantizar la seguridad de los transportistas y ciudadanos.

Fuente: APN. Fecha: 06/06/2022. Visualizar en: <https://www.gob.pe/institucion/apn/noticias/617585-mtc-suscribe-convenio-con-la-pnp-para-brindar-seguridad-a-las-instalaciones-portuarias-vias-de-acceso-y-transportistas>