



Miércoles 20 de octubre de 2021

Año 5 - N° 55

Perú: Movimiento total de carga

(Operaciones: descarga, embarque, cabotaje, transbordo, tránsito, actividad pesquera y reestiba en los terminales portuarios de uso público)
Los porcentajes indican la variación frente al mismo periodo del año anterior.

	agosto		enero-agosto	
TEUS	249,492	(+10.8%)	1,907,087	(+16.9%)
TM	4,736,078	(+13.5%)	37,156,787	(+18.1%)

Evolución de movimiento portuario
Enero - Agosto (Miles de TEUS)



Fuente: APN. Elaboración: COMEXPERU.

Movimiento de carga en los principales puertos de uso público

Los porcentajes indican la variación frente al mismo periodo del año anterior

TEUS

Contenedor de 20 pies

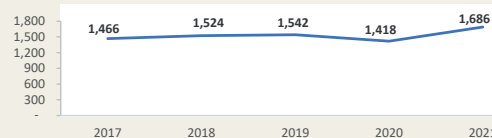
	agosto		enero-agosto	
Callao	223,246	(+15.4%)	1,686,482	(+18.9%)
Paita	22,404	(-20.1%)	194,294	(+7.5%)
Matarani	867	(+35%)	9,106	(+2.3%)
Otros	2,975	(-3%)	17,205	(-29.4%)
TOTAL	249,492	(+10.8%)	1,907,087	(+16.9%)

TM

Toneladas Métricas

	agosto		enero-agosto	
Callao	3,334,134	(+7.1%)	26,825,956	(+17.1%)
Paita	234,878	(-10.4%)	1,894,357	(+13%)
Matarani	593,260	(+34.7%)	4,170,166	(+14.9%)
Otros	573,807	(+60.8%)	4,266,307	(+31.5%)
TOTAL	4,736,078	(+13.5%)	37,156,787	(+18.1%)

CALLAO - Evolución de movimiento portuario
Enero - Agosto (Miles de TEUS)



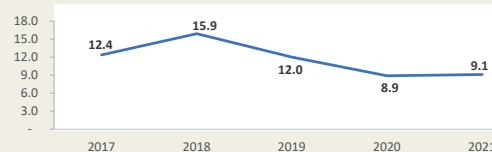
Fuente: APN. Elaboración: COMEXPERU.

PAITA - Evolución de movimiento portuario
Enero - Agosto (Miles de TEUS)



Fuente: APN. Elaboración: COMEXPERU.

MATARANI - Evolución de movimiento portuario
Enero - Agosto (Miles de TEUS)



Fuente: APN. Elaboración: COMEXPERU.



Miércoles 20 de octubre de 2021

Año 5 - N° 55



Movimiento de carga

Los porcentajes indican la variación frente al mismo periodo del año anterior

Por tipo de mercancía (Valores en TM)

enero-agosto

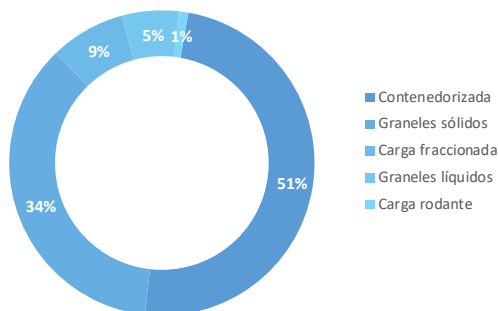
Contenedorizada	18,873,413	(+16%)
Graneles sólidos	12,754,149	(+14.3%)
Carga fraccionada	3,372,329	(+53%)
Graneles líquidos	1,870,871	(+11.2%)
Carga rodante	286,025	(+110.8%)
TOTAL	37,156,786	(+18.1%)

Por tipo de operación (Valores en TEUS)

enero-agosto

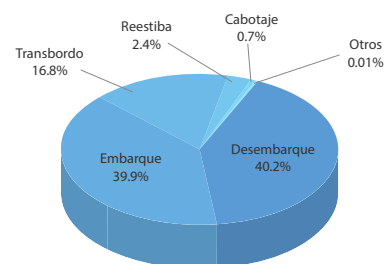
Embarque	766,973	(+19.0%)
Desembarque	760,386	(+17.8%)
Transbordo	321,194	(+13.2%)
Reestiba	45,627	(-10.7%)
Cabotaje	12,844	(+107.7%)
Otros	63	(-90.9%)
TOTAL	1,907,087	(+16.9%)

Participación por tipo de mercancía
Enero - Agosto 2021



Fuente: APN. Elaboración: COMEXPERU.

Participación por tipo de operación
Enero - Agosto 2021



Fuente: APN. Elaboración: COMEXPERU.



Complementariedad logística (Valores en TEUS)

Los porcentajes indican la variación frente al mismo periodo del año anterior

	agosto	enero-agosto
Manzanillo, MX	268,722 (+11.8%)	2,226,014 (+18.2%)
Callao, PE	223,246 (+15.4%)	1,686,482 (+18.9%)
Valparaíso, CL	229,334 (+26.4%)	1,733,705 (+13.2%)
San Antonio, CL	152,879 (+29.6%)	1,199,779 (+13.5%)
Balboa, PA	192,067 (+29.6%)	1,584,931 (+25.0%)
	julio	enero-julio
Lázaro Cárdenas, MX	176,180 (+112.5%)	866,044 (+42.8%)
	junio	enero-junio
Cartagena, CO	288,847 (+28.4%)	1,657,205 (+9.8%)

Principales Puertos del Pacífico

enero-agosto





Miércoles 20 de octubre de 2021

Año 5 - N° 55

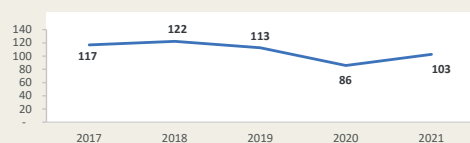


Movimiento total de carga por vía aérea⁽¹⁾ (Valores en TM)

Los porcentajes indican la variación frente al mismo periodo del año anterior

	agosto		enero-agosto	
Exportaciones	7,423	(+18.6%)	56,762	(+5.8%)
Importaciones	5,167	(+14.3%)	45,835	(+42.2%)
Total	12,590	(+16.8%)	102,597	(+19.5%)

Movimiento de carga vía aérea del Callao
Enero - Agosto (Miles de TM)



Fuente: SUNAT. Elaboración: COMEXPERU.



Principales productos exportados por vía aérea (Valores en TM)

Los porcentajes indican la variación frente al mismo periodo del año anterior

	agosto		enero-agosto	
Espárragos, frescos o refrigerados	4,560	(+11.7%)	25,626	(-7.6%)
Arandanos frescos	259	(+59.3%)	991	(+22.4%)
Las demás flores y capullos frescos	151	(+10.7%)	636	(+18.3%)
T-shirts y camisetas de punto	117	(+55.4%)	597	(+161.4%)
Los demás T-Shirts de algodón - Unisex	117	(+5.8%)	762	(+74.8%)
Subtotal	5,205	(+14%)	28,612	(-3.8%)
Total	7,423	(+18.6%)	56,762	(+5.8%)



Principales productos importados por vía aérea (Valores en TM)

Los porcentajes indican la variación frente al mismo periodo del año anterior

	agosto		enero-agosto	
Computadores Portátiles	244	(+19.6%)	2,194	(+151.1%)
Celulares	225	(-23.2%)	2,208	(+63.7%)
Los demás medicamentos para uso humano	196	(-21.9%)	1,300	(+25.1%)
Las demás preparaciones aglutinantes y productos químicos	143	(+2,615%)	292	(+170.1%)
Las demás muelas y art. similares de los demás abrasivos	106	(+684.9%)	548	(+887.3%)
Subtotal	913	(+19.2%)	6,543	(+91%)
Total	5,167	(+14.3%)	45,835	(+42.2%)

(1) En estas estadísticas, se excluyen los carburorretores tipo queroseno para reactores y turbinas destinado a las empresas de aviación.

(*) No se registra valores exportados en el periodo anterior.

Todos los resultados son obtenidos directamente de la fuente oficial, Sunat y sujetos a su confirmación. La fecha de corte utilizada fue: 18/10/2021. Se autoriza la difusión y reenvío total o parcial de esta publicación, siempre que se cite la fuente. Para mayor información o contacto, por favor escribanos a: consultoria@comexperu.org.pe o visite nuestra web www.comexperu.org.pe



Sección noticias

[China controla cerca de 100 puertos en más de 60 países y avanza firmemente en la “Ruta Marítima de la Seda”](#)

Distintas estimaciones apuntan a que empresas chinas controlan actualmente cerca de 100 puertos en más de 60 países. En Latinoamérica y el Caribe, empresas chinas controlan más de 10 puertos en 7 países.

Fuente: Mundo Marítimo. Fecha: 18/10/2021. Visualizar en: <https://mundomaritimo.cl/noticias/china-controla-cerca-de-100-puertos-en-mas-de-60-paises-y-avanza-firmemente-en-la-ruta-maritima-de-la-seda>

[Muelle reforzado en el Terminal Portuario Multipropósito de Salaverry recibió su primera nave comercial](#)

Gracias a las importantes mejoras en infraestructura y equipamiento que se vienen realizando en el Terminal Portuario Multipropósito de Salaverry, ubicado en la región La Libertad, el viernes 8 de octubre, arribó al Muelle N° 2B, la primera nave comercial Ocean Rainbow, procedente del puerto de Antofagasta, Chile.

Fuente: APN. Fecha: 09/10/2021. Visualizar en: <https://www.gob.pe/institucion/apn/noticias/543534-muelle-reforzado-en-el-terminal-portuario-multiproposito-de-salaverry-recibio-su-primera-nave-comercial>

[Falta de stock y altos precios de los juguetes amenazan con robarse la Navidad](#)

Uno de los sectores más afectados por los problemas en la cadena de suministro en diferentes y la congestión de los puertos de Los Ángeles - Long Beach (LA-LB) en EE.UU. es el de los juguetes.

Fuente: Mundo Marítimo Fecha: 18/10/2021. Visualizar en: <https://mundomaritimo.cl/noticias/escasez-de-stocks-y-altos-precios-de-los-juguetes-amenazan-con-robarse-la-navidad>

Glosario de términos

TEUS: Unidad de medida del transporte marítimo normalizada a un contenedor de 20 pies.

TM: Unidad de medida correspondiente a toneladas métricas.

Carga contenedorizada: Carga transportada en contenedores.

Carga fraccionada: Carga parcial de menor medida y volumen, también conocida como carga suelta.

Graneles sólidos: Carga sólida transportada sin embalaje en compartimientos especialmente acondicionados en la bodega de los buques como granos, fertilizantes, minerales, entre otros.

Graneles líquidos: Carga sólida transportada sin embalaje en compartimientos especialmente acondicionados en la bodega de los buques como petróleo, gas licuado, diésel, entre otros.

Carga rodante: Carga que se caracteriza por disponer de motor.