



Lunes 22 de marzo de 2021

Año 5 - N° 48



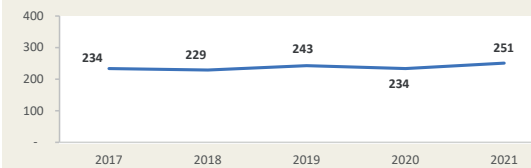
## Perú: Movimiento total de carga

(Operaciones: descarga, embarque, cabotaje, transbordo, tránsito, actividad pesquera y reestiba en los terminales portuarios de uso público)  
Los porcentajes indican la variación frente al mismo periodo del año anterior.

enero

TEUS .....	251,137	(+7.4%)
TM .....	4,376,134	(+2.2%)

Evolución de movimiento portuario  
Enero (Miles de TEUS)



Fuente: APN. Elaboración: COMEXPERU.



## Movimiento de carga en los principales puertos de uso público

Los porcentajes indican la variación frente al mismo periodo del año anterior

### TEUS

Contenedor de 20 pies

enero

Callao .....	209,481	(+9.7%)
Paita .....	36,804	(+5.1%)
Matarani .....	1,855	(-4%)
Otros .....	2,997	(-48.8%)
<b>TOTAL .....</b>	<b>251,137</b>	<b>(+7.4%)</b>

### TM

Toneladas Métricas

enero

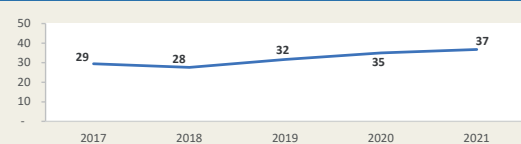
Callao .....	3,239,315	(+4.4%)
Paita .....	296,803	(+18.3%)
Matarani .....	451,789	(-5.8%)
Otros .....	388,227	(-13.8%)
<b>TOTAL .....</b>	<b>4,376,134</b>	<b>(+2.2%)</b>

CALLAO - Evolución de movimiento portuario  
Enero (Miles de TEUS)



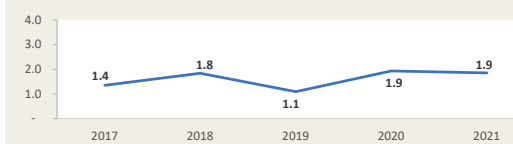
Fuente: APN. Elaboración: COMEXPERU.

PAITA - Evolución de movimiento portuario  
Enero (Miles de TEUS)



Fuente: APN. Elaboración: COMEXPERU.

MATARANI - Evolución de movimiento portuario  
Enero (Miles de TEUS)



Fuente: APN. Elaboración: COMEXPERU.



Lunes 22 de marzo de 2021

Año 5 - N° 48



## Movimiento de carga

Los porcentajes indican la variación frente al mismo periodo del año anterior

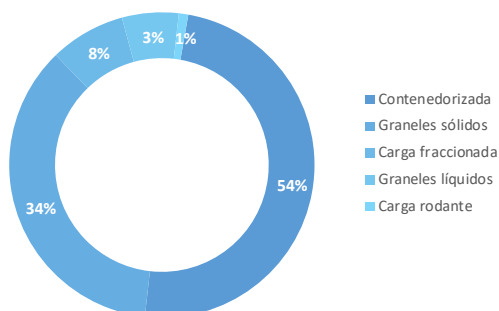
### Por tipo de mercancía (Valores en TM)

	enero	
Contenedorizada	2,402,109	(+6.5%)
Graneles sólidos	1,481,235	(-0.7%)
Carga fraccionada	329,274	(+50.3%)
Graneles líquidos	140,670	(-51.9%)
Carga rodante	22,846	(-7.9%)
<b>TOTAL</b>	<b>4,376,134</b>	<b>(+2.2%)</b>

### Por tipo de operación (Valores en TEUS)

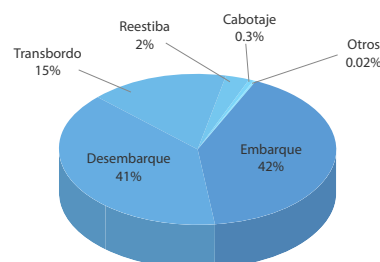
	enero	
Embarque	104,597	(+13%)
Desembarque	101,822	(+5.9%)
Transbordo	38,443	(+7.5%)
Reestiba	5,370	(-29.3%)
Cabotaje	855	(-45.5%)
Otros	50	(-73.4%)
<b>TOTAL</b>	<b>251,137</b>	<b>(+7.4%)</b>

Participación por tipo de mercancía  
Enero 2021



Fuente: APN. Elaboración: COMEXPERU.

Participación por tipo de operación  
Enero 2021



Fuente: APN. Elaboración: COMEXPERU.



## Complementariedad logística (Valores en TEUS)

Los porcentajes indican la variación frente al mismo periodo del año anterior

	enero	
Manzanillo, MX	270,603	(+2%)
Lázaro Cárdenas, MX	97,640	(-18.2%)
Callao, PE	209,481	(+9.7%)
Valparaíso, CL	221,801	(+21.6%)
San Antonio, CL	152,050	(+16.4%)

	enero	enero-diciembre
Cartagena, CO	290,958 (+7.4%)	3,127,579 (+4.4%)

### Principales Puertos del Pacífico

enero





Lunes 22 de marzo de 2021

Año 5 - N° 48

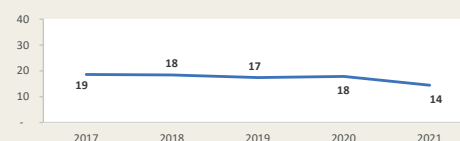


## Movimiento total de carga por vía aérea<sup>(1)</sup> (Valores en TM)

Los porcentajes indican la variación frente al mismo periodo del año anterior

	enero	
Exportaciones .....	9,376	(-27.3%)
Importaciones .....	5,079	(+2.1%)
<b>Total .....</b>	<b>14,455</b>	<b>(-19.2%)</b>

Movimiento de carga vía aérea del Callao  
Enero (Miles de TM)



Fuente: SUNAT. Elaboración: COMEXPERU.



## Principales productos exportados por vía aérea (Valores en TM)

Los porcentajes indican la variación frente al mismo periodo del año anterior

	enero	
Espárragos, frescos o refrigerados .....	5,613	(-34.1%)
Mangos y mangostanes, frescos o secos .....	2,199	(-15.3%)
Filetes de truchas, frescos o refrigerados .....	105	(-10.5%)
Los demás t-shirts de algodón, para hombres o mujeres .....	87	(+67.9%)
Higos, frescos o secos .....	78	(-34.5%)
Subtotal .....	8,081	(-29.1%)
<b>Total .....</b>	<b>9,376</b>	<b>(-27.3%)</b>



## Principales productos importados por vía aérea (Valores en TM)

Los porcentajes indican la variación frente al mismo periodo del año anterior

	enero	
Computadores Portátiles .....	542	(+522%)
Celulares.....	283	(+29.7%)
Los demás medicamentos para uso humano .....	95	(-1.5%)
Cajas registradoras.....	94	(+921%)
Cacao en polvo sin azucarar ni edulcorar de otro modo.....	85	(*)
Subtotal .....	1,098	(+167%)
<b>Total .....</b>	<b>5,079</b>	<b>(+2.1%)</b>

(1) En estas estadísticas, se excluyen los carburorretores tipo queroseno para reactores y turbinas destinado a las empresas de aviación.

(\*) No se registra valores exportados en el periodo anterior.

Todos los resultados son obtenidos directamente de la fuente oficial, Sunat y sujetos a su confirmación. La fecha de corte utilizada fue: 19/03/2021. Se autoriza la difusión y reenvío total o parcial de esta publicación, siempre que se cite la fuente. Para mayor información o contacto, por favor escribanos a: [consultoria@comexperu.org.pe](mailto:consultoria@comexperu.org.pe) o visite nuestra web [www.comexperu.org.pe](http://www.comexperu.org.pe)



## Sección noticias

### Perú: Concesionarios de terminales portuarios invertirán US\$108 millones en 2021

Las empresas concesionarias de terminales portuarios supervisados por el Organismo Supervisor de la Inversión en Infraestructura de Transporte de Uso Público (Ositran), según información presentada en las sesiones de Planes de Negocios 2021, estimaron concretar una inversión de US\$108 millones para este año, la que se destinará a modernizar la infraestructura portuaria y mejorar la calidad de los servicios.

### Hito para el sur del Perú: Estado peruano recepcionó obras del Puerto Multipropósito General San Martín

Las obras de modernización del Puerto Multipropósito General San Martín –realizadas por el Terminal Portuario Paracas– permiten brindar mejores servicios a los clientes y aportar al desarrollo económico de la región.

### Autoridad Portuaria Nacional aprobó expedientes técnicos para iniciar obras de la fase 2 del muelle sur del T.P. del Callao

La inversión ejecutada en las obras superará los S/ 1,200 millones. · El Muelle Sur del Terminal Portuario del Callao permitirá atender simultáneamente hasta tres naves Neo Panamax.

## Glosario de términos

**TEUS:** Unidad de medida del transporte marítimo normalizada a un contenedor de 20 pies.

**TM:** Unidad de medida correspondiente a toneladas métricas.

**Carga contenedorizada:** Carga transportada en contenedores.

**Carga fraccionada:** Carga parcial de menor medida y volumen, también conocida como carga suelta.

**Graneles sólidos:** Carga sólida transportada sin embalaje en compartimientos especialmente acondicionados en la bodega de los buques como granos, fertilizantes, minerales, entre otros.

**Graneles líquidos:** Carga sólida transportada sin embalaje en compartimientos especialmente acondicionados en la bodega de los buques como petróleo, gas licuado, diésel, entre otros.

**Carga rodante:** Carga que se caracteriza por disponer de motor.