



Jueves 18 de febrero de 2021

Año 5 - N° 47

## Perú: Movimiento total de carga

(Operaciones: descarga, embarque, cabotaje, transbordo, tránsito, actividad pesquera y reestiba en los terminales portuarios de uso público)  
Los porcentajes indican la variación frente al mismo periodo del año anterior.

	diciembre		enero-diciembre	
TEUS .....	274,362	(+8.7%)	2,643,693	(-0.9%)
TM .....	5,200,557	(+6.9%)	49,839,187	(-5.6%)

Evolución de movimiento portuario  
Enero - Diciembre (Miles de TEUS)



Fuente: APN. Elaboración: COMEXPERU.

## Movimiento de carga en los principales puertos de uso público

Los porcentajes indican la variación frente al mismo periodo del año anterior

### TEUS

Contenedor de 20 pies

	diciembre		enero-diciembre	
Callao .....	219,788	(+6.8%)	2,250,827	(-2.7%)
Paita .....	46,428	(+14.9%)	335,098	(+10.5%)
Matarani .....	2,658	(+129.5%)	15,486	(-11.2%)
Otros .....	5,488	(+10.6%)	42,282	(+23.7%)
<b>TOTAL .....</b>	<b>274,362</b>	<b>(+8.7%)</b>	<b>2,643,693</b>	<b>(-0.9%)</b>

### TM

Toneladas Métricas

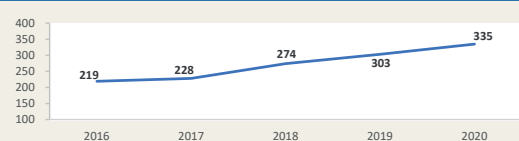
	diciembre		enero-diciembre	
Callao .....	3,557,015	(+7.9%)	35,782,100	(-4.5%)
Paita .....	358,962	(+4%)	2,856,907	(+3.6%)
Matarani .....	664,720	(-5.7%)	6,067,588	(-11.8%)
Otros .....	619,860	(+20.1%)	5,132,591	(-9.3%)
<b>TOTAL .....</b>	<b>5,200,557</b>	<b>(+6.9%)</b>	<b>49,839,187</b>	<b>(-5.6%)</b>

CALLAO - Evolución de movimiento portuario  
Enero - Diciembre (Miles de TEUS)



Fuente: APN. Elaboración: COMEXPERU.

PAITA - Evolución de movimiento portuario  
Enero - Diciembre (Miles de TEUS)



Fuente: APN. Elaboración: COMEXPERU.

MATARANI - Evolución de movimiento portuario  
Enero - Diciembre (Miles de TEUS)



Fuente: APN. Elaboración: COMEXPERU.



Jueves 18 de febrero de 2021

Año 5 - N° 47



## Movimiento de carga

Los porcentajes indican la variación frente al mismo periodo del año anterior

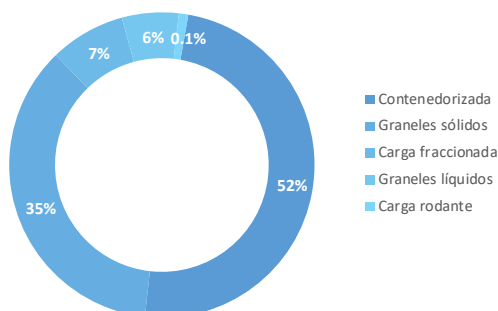
### Por tipo de mercancía (Valores en TM)

	enero-diciembre	
Contenedorizada	25,699,282	(-0.4%)
Graneles sólidos	17,613,525	(-10%)
Carga fraccionada	3,533,217	(-7.7%)
Graneles líquidos	2,786,100	(-14.2%)
Carga rodante	207,063	(-37.9%)
<b>TOTAL</b>	<b>49,839,187</b>	<b>(-5.6%)</b>

### Por tipo de operación (Valores en TEUS)

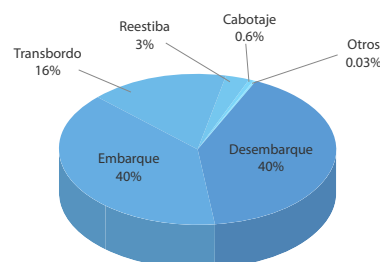
	enero-diciembre	
Embarque	1,060,780	(-2.4%)
Desembarque	1,056,655	(-1.8%)
Transbordo	434,207	(+2.7%)
Reestiba	74,867	(+5.5%)
Cabotaje	16,281	(+47.5%)
Otros	903	(-23.1%)
<b>TOTAL</b>	<b>2,643,693</b>	<b>(-0.9%)</b>

Participación por tipo de mercancía  
Enero - Diciembre 2020



Fuente: APN. Elaboración: COMEXPERU.

Participación por tipo de operación  
Enero - Diciembre 2020



Fuente: APN. Elaboración: COMEXPERU.



## Complementariedad logística (Valores en TEUS)

Los porcentajes indican la variación frente al mismo periodo del año anterior

	diciembre		enero-diciembre	
Manzanillo, MX	262,844	(+4.9%)	2,909,632	(-5.2%)
Lázaro Cárdenas, MX	96,200	(+16.6%)	1,063,675	(-19.3%)
Callao, PE	219,788	(+6.8%)	2,250,827	(-2.7%)
Valparaíso, CL	224,964	(-3.8%)	2,307,708	(-11.5%)
San Antonio, CL	154,716	(+13.7%)	1,571,274	(-8.1%)
	mayo		enero-mayo	
Cartagena, CO	175,818	(-29.3%)	935,316	(-69%)

### Principales Puertos del Pacífico

#### enero-diciembre





Jueves 18 de febrero de 2021

Año 5 - N° 47



## Movimiento total de carga por vía aérea<sup>(1)</sup> (Valores en TM)

Los porcentajes indican la variación frente al mismo periodo del año anterior

	diciembre		enero-diciembre	
Exportaciones .....	7,455	(-36.7%)	84,286	(-27.9%)
Importaciones .....	5,337	(-3.3%)	53,539	(-13.9%)
<b>Total .....</b>	<b>12,792</b>	<b>(-26%)</b>	<b>137,825</b>	<b>(-23%)</b>

Movimiento de carga vía aérea del Callao  
Enero - Diciembre (Miles de TM)



Fuente: SUNAT. Elaboración: COMEXPERU.



## Principales productos exportados por vía aérea (Valores en TM)

Los porcentajes indican la variación frente al mismo periodo del año anterior

	diciembre		enero-diciembre	
Espárragos, frescos o refrigerados .....	4,022	(-43.7%)	46,125	(-35%)
Mangos y mangostanes, frescos o secos .....	1,535	(-36%)	13,523	(-3.7%)
Higos, frescos o secos .....	150	(-2.1%)	721	(+6.1%)
Los demás t-shirts de algodón, para hombres o mujeres .....	99	(+31.9%)	854	(+4.4%)
T-shirts y camisetas interiores de punto de las demás materias textiles .....	99	(+276.3%)	524	(-17.1%)
Subtotal .....	5,905	(-39.8%)	61,748	(-29.1%)
<b>Total .....</b>	<b>7,455</b>	<b>(-36.7%)</b>	<b>84,286</b>	<b>(-27.9%)</b>



## Principales productos importados por vía aérea (Valores en TM)

Los porcentajes indican la variación frente al mismo periodo del año anterior

	diciembre		enero-diciembre	
Computadores Portátiles .....	395	(+288.5%)	2,257	(+202.1%)
Celulares .....	232	(+97.7%)	2,541	(+26.7%)
Los demás medicamentos para uso humano .....	106	(+21%)	1,753	(+38.2%)
Discos de corte .....	103	(+4,394%)	339	(+1,122%)
Las demás manufacturas de plástico .....	92	(-20.2%)	969	(-20.8%)
Subtotal .....	928	(+119%)	7,859	(+49%)
<b>Total .....</b>	<b>5,337</b>	<b>(-3.3%)</b>	<b>53,539</b>	<b>(-13.9%)</b>

(1) En estas estadísticas, se excluyen los carburorretores tipo queroseno para reactores y turbinas destinado a las empresas de aviación.

(\*) No se registra valores exportados en el periodo anterior.

Todos los resultados son obtenidos directamente de la fuente oficial, Sunat y sujetos a su confirmación. La fecha de corte utilizada fue: 03/02/2021. Se autoriza la difusión y reenvío total o parcial de esta publicación, siempre que se cite la fuente. Para mayor información o contacto, por favor escribanos a: [consultoria@comexperu.org.pe](mailto:consultoria@comexperu.org.pe) o visite nuestra web [www.comexperu.org.pe](http://www.comexperu.org.pe)



## Sección noticias

### [Puerto de Chancay convertirá a Huaral en una de las principales puertas de entrada al Perú](#)

El proyecto prevé generar más de 9.000 empleos para servir de escala a puertos de Chile, Ecuador y Colombia. En abril comienza la perforación del viaducto subterráneo.

### [Perú: Empresa portuguesa gana concurso para ampliar Puerto de Paita](#)

La empresa portuguesa, Etermar Engenharia e Construção, ganó el concurso privado internacional lanzado por la concesionaria Terminales Portuarios Euroandinos (TPE) para la segunda fase de ampliación del Puerto de Paita en Perú.

### [Gremios de transporte y logística expresan preocupación ante posible aprobación de adenda del muelle norte de Callao](#)

Diversos gremios del transporte y la logística de Perú expresaron, a través de una carta abierta enviada al presidente de Perú, Francisco Sagasti, su preocupación ante la posible aprobación de la Adenda del Muelle Norte de Callao a APM Terminals Callao – APMTTC, la que señalan se llevará a cabo “sin participación alguna de los Usuarios portuarios”.

## Glosario de términos

**TEUS:** Unidad de medida del transporte marítimo normalizada a un contenedor de 20 pies.

**TM:** Unidad de medida correspondiente a toneladas métricas.

**Carga contenedorizada:** Carga transportada en contenedores.

**Carga fraccionada:** Carga parcial de menor medida y volumen, también conocida como carga suelta.

**Graneles sólidos:** Carga sólida transportada sin embalaje en compartimientos especialmente acondicionados en la bodega de los buques como granos, fertilizantes, minerales, entre otros.

**Graneles líquidos:** Carga sólida transportada sin embalaje en compartimientos especialmente acondicionados en la bodega de los buques como petróleo, gas licuado, diésel, entre otros.

**Carga rodante:** Carga que se caracteriza por disponer de motor.