



## Perú: Movimiento total de carga

(Operaciones: descarga, embarque, cabotaje, transbordo, tránsito, actividad pesquera y reestiba en los terminales portuarios de uso público)  
Los porcentajes indican la variación frente al mismo periodo del año anterior.

	noviembre	enero-noviembre
TEUS .....	267,066 (+15.6%)	2,369,331 (-1.9%)
TM .....	4,624,147 (+3.6%)	44,638,631 (-6.8%)

Evolución de movimiento portuario  
Enero - Noviembre (Miles de TEUS)



Fuente: APN. Elaboración: COMEXPERU.

## Movimiento de carga en los principales puertos de uso público

Los porcentajes indican la variación frente al mismo periodo del año anterior

### TEUS

Contenedor de 20 pies

	noviembre	enero-noviembre
Callao .....	217,274 (+15.8%)	2,031,039 (-3.7%)
Paita .....	43,666 (+21.4%)	288,670 (+9.8%)
Matarani .....	1,480 (+14.1%)	12,828 (-21.2%)
Otros .....	4,646 (-23.2%)	36,794 (+25.9%)
<b>TOTAL .....</b>	<b>267,066 (+15.6%)</b>	<b>2,369,331 (-1.9%)</b>

### TM

Toneladas Métricas

	noviembre	enero-noviembre
Callao .....	3,269,608 (+6.8%)	32,225,085 (-5.7%)
Paita .....	322,747 (+19.7%)	2,497,945 (+3.5%)
Matarani .....	513,484 (-19.1%)	5,402,869 (-12.4%)
Otros .....	518,308 (+4.2%)	4,512,731 (-12.3%)
<b>TOTAL .....</b>	<b>4,624,147 (+3.6%)</b>	<b>44,638,631 (-6.8%)</b>

CALLAO - Evolución de movimiento portuario  
Enero - Noviembre (Miles de TEUS)



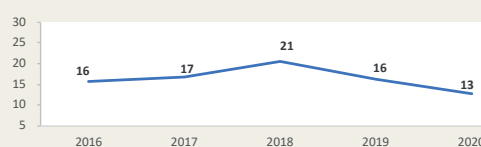
Fuente: APN. Elaboración: COMEXPERU.

PAITA - Evolución de movimiento portuario  
Enero - Noviembre (Miles de TEUS)



Fuente: APN. Elaboración: COMEXPERU.

MATARANI - Evolución de movimiento portuario  
Enero - Noviembre (Miles de TEUS)



Fuente: APN. Elaboración: COMEXPERU.



Martes 19 de enero de 2021

Año 5 - N° 46



## Movimiento de carga

Los porcentajes indican la variación frente al mismo periodo del año anterior

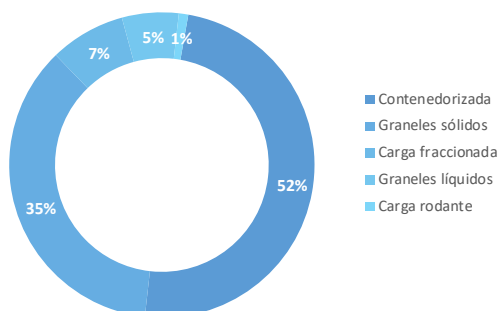
### Por tipo de mercancía (Valores en TM)

	enero-noviembre	
Contenedorizada	23,137,887	(-1.1%)
Graneles sólidos	15,789,390	(-10.7%)
Carga fraccionada	3,028,288	(-13.9%)
Graneles líquidos	2,499,206	(-16.3%)
Carga rodante	183,864	(-40.3%)
<b>TOTAL</b>	<b>44,638,631</b>	<b>(-6.8%)</b>

### Por tipo de operación (Valores en TEUS)

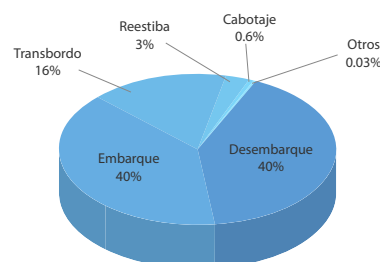
	enero-noviembre	
Embarque	951,672	(-3.2%)
Desembarque	945,795	(-2.9%)
Transbordo	390,587	(+1.5%)
Reestiba	66,929	(+6.2%)
Cabotaje	13,554	(+40%)
Otros	794	(-27.9%)
<b>TOTAL</b>	<b>2,369,331</b>	<b>(-1.9%)</b>

Participación por tipo de mercancía  
Enero - Noviembre 2020



Fuente: APN. Elaboración: COMEXPERU.

Participación por tipo de operación  
Enero - Noviembre 2020



Fuente: APN. Elaboración: COMEXPERU.



## Complementariedad logística (Valores en TEUS)

Los porcentajes indican la variación frente al mismo periodo del año anterior

	noviembre	enero-noviembre
Manzanillo, MX	253,465 (+9.8%)	2,646,790 (-6.1%)
Lázaro Cárdenas, MX	93,400 (-10.3%)	967,475 (-21.7%)
Callao, PE	217,274 (+15.8%)	2,031,039 (-3.7%)
Valparaíso, CL	187,193 (-1.1%)	2,082,744 (-12.3%)
San Antonio, CL	124,731 (+4.6%)	1,416,558 (-10%)
	mayo	enero-mayo
Cartagena, CO	175,818 (-29.3%)	935,316 (-69%)

### Principales Puertos del Pacífico

#### enero-noviembre





Martes 19 de enero de 2021

Año 5 - N° 46



## Movimiento total de carga por vía aérea<sup>(1)</sup> (Valores en TM)

Los porcentajes indican la variación frente al mismo periodo del año anterior

	noviembre		enero-noviembre	
Exportaciones .....	7,775	(-27.7%)	76,826	(-26.9%)
Importaciones .....	5,395	(+0.1%)	48,208	(-15%)
<b>Total .....</b>	<b>13,169</b>	<b>(-18.4%)</b>	<b>125,033</b>	<b>(-22.7%)</b>

Movimiento de carga vía aérea del Callao  
Enero - Noviembre (Miles de TM)



Fuente: SUNAT. Elaboración: COMEXPERU.



## Principales productos exportados por vía aérea (Valores en TM)

Los porcentajes indican la variación frente al mismo periodo del año anterior

	noviembre		enero-noviembre	
Espárragos, frescos o refrigerados .....	4,096	(-35.2%)	42,102	(-34%)
Mangos y mangostanes, frescos o secos .....	1,226	(-14.1%)	11,988	(+3%)
Higos, frescos o secos .....	198	(+22.5%)	571	(+8.5%)
Arvejas, frescas o refrigeradas .....	156	(-53.2%)	743	(-50.7%)
Arándanos frescos .....	131	(-40.1%)	1,502	(-39.1%)
Subtotal .....	5,806	(-31.3%)	56,907	(-28.8%)
<b>Total .....</b>	<b>7,775</b>	<b>(-27.7%)</b>	<b>76,826</b>	<b>(-26.9%)</b>



## Principales productos importados por vía aérea (Valores en TM)

Los porcentajes indican la variación frente al mismo periodo del año anterior

	noviembre		enero-noviembre	
Computadores portátiles .....	348	(+401.5%)	1,862	(+188.4%)
Celulares .....	338	(+36.2%)	2,309	(+22.2%)
Los demás medicamentos para uso humano .....	163	(+116.8%)	1,647	(+39.4%)
Las demás preparaciones de belleza, maquillaje y cuidado de la piel .....	136	(+192.8%)	659	(+9.1%)
Mascarillas de protección .....	98	(+26,759%)	2,494	(+36,779%)
Subtotal .....	1,083	(+146.4%)	8,970	(+107.3%)
<b>Total .....</b>	<b>5,395</b>	<b>(+0.1%)</b>	<b>48,208</b>	<b>(-15%)</b>

(1) En estas estadísticas, se excluyen los carburorretores tipo queroseno para reactores y turbinas destinado a las empresas de aviación.

(\*) No se registra valores exportados en el periodo anterior.

Todos los resultados son obtenidos directamente de la fuente oficial, Sunat y sujetos a su confirmación. La fecha de corte utilizada fue: 18/01/2021. Se autoriza la difusión y reenvío total o parcial de esta publicación, siempre que se cite la fuente. Para mayor información o contacto, por favor escribanos a: [consultoria@comexperu.org.pe](mailto:consultoria@comexperu.org.pe) o visite nuestra web [www.comexperu.org.pe](http://www.comexperu.org.pe)



## Sección noticias

### [Puerto de Callao, Perú: En julio estaría lista adenda de modificación del Muelle Norte](#)

La Autoridad Portuaria Nacional (APN) de Perú manifestó su acuerdo con las modificaciones que planteó APM Terminals- concesionario del Terminal Norte Multipropósito del puerto del Callao- a su contrato de concesión, con el fin de permitir que las siguientes fases de modernización del Muelle Norte mejoren su prestación de servicios a la carga de graneles.

### [Obras en puerto Melchorita incrementarán su capacidad operativa](#)

La implementación de un nuevo sistema de amarre en el puerto de Melchorita, ubicado en el distrito de San Vicente de Cañete (Lima) y dedicado al transporte de gas natural licuado, aumentará su capacidad operativa y le permitirá funcionar pese a los oleajes anómalos que se registren o cualquier otra condición meteorológica adversa.

### [Antepuerto en el Callao: ¿qué tan viable sería para reducir la congestión vehicular en terminal chalaco?](#)

El ministro de Transportes y Comunicaciones, Eduardo González, señaló que en su gestión -hasta julio de este año- dejará encaminada la creación de antepuertos en el Callao, Ancón y Paita, para así ubicar en un recinto a los camiones que esperan acceder a los puertos.

## Glosario de términos

**TEUS:** Unidad de medida del transporte marítimo normalizada a un contenedor de 20 pies.

**TM:** Unidad de medida correspondiente a toneladas métricas.

**Carga contenedorizada:** Carga transportada en contenedores.

**Carga fraccionada:** Carga parcial de menor medida y volumen, también conocida como carga suelta.

**Graneles sólidos:** Carga sólida transportada sin embalaje en compartimientos especialmente acondicionados en la bodega de los buques como granos, fertilizantes, minerales, entre otros.

**Graneles líquidos:** Carga sólida transportada sin embalaje en compartimientos especialmente acondicionados en la bodega de los buques como petróleo, gas licuado, diésel, entre otros.

**Carga rodante:** Carga que se caracteriza por disponer de motor.