



Perú: Movimiento total de carga

(Operaciones: descarga, embarque, cabotaje, transbordo, tránsito, actividad pesquera y reestiba en los terminales portuarios de uso público)
Los porcentajes indican la variación frente al mismo periodo del año anterior.

	octubre		enero-octubre	
TEUS	253,164	(+13.4%)	2,102,265	(-3.8%)
TM	4,206,895	(-5%)	40,014,484	(-7.9%)

Evolución de movimiento portuario
Enero - Octubre (Miles de TEUS)



Fuente: APN. Elaboración: COMEXPERU.

Movimiento de carga en los principales puertos de uso público

Los porcentajes indican la variación frente al mismo periodo del año anterior

TEUS

Contenedor de 20 pies

	octubre		enero-octubre	
Callao	211,267	(+14.2%)	1,813,765	(-5.6%)
Paita	38,005	(+19.3%)	245,004	(+8%)
Matarani	1,100	(-33.1%)	11,348	(-24.3%)
Otros	2,792	(-41.3%)	32,148	(+38.7%)
TOTAL	253,164	(+13.4%)	2,102,265	(-3.8%)

TM

Toneladas Métricas

	octubre		enero-octubre	
Callao	2,928,268	(-8%)	28,955,477	(-7%)
Paita	280,268	(+36.9%)	2,175,198	(+1.5%)
Matarani	658,374	(+7%)	4,889,385	(-11.7%)
Otros	339,985	(-20.3%)	3,994,423	(-14%)
TOTAL	4,206,895	(-5%)	40,014,484	(-7.9%)

CALLAO - Evolución de movimiento portuario
Enero - Octubre (Miles de TEUS)



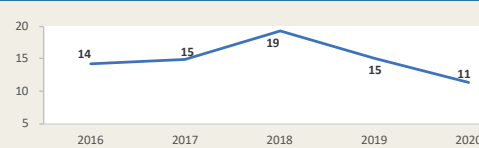
Fuente: APN. Elaboración: COMEXPERU.

PAITA - Evolución de movimiento portuario
Enero - Octubre (Miles de TEUS)



Fuente: APN. Elaboración: COMEXPERU.

MATARANI - Evolución de movimiento portuario
Enero - Octubre (Miles de TEUS)



Fuente: APN. Elaboración: COMEXPERU.



Miércoles 16 de Diciembre de 2020

Año 4 - N° 45



Movimiento de carga

Los porcentajes indican la variación frente al mismo periodo del año anterior

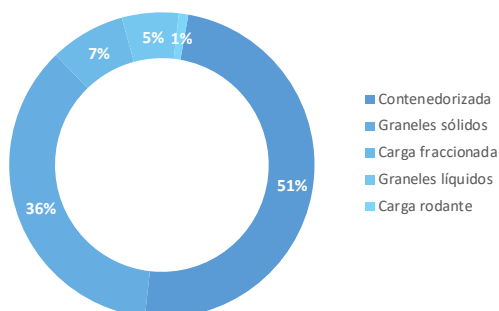
Por tipo de mercancía (Valores en TM)

	enero-octubre	
Contenedorizada	20,766,259	(-2.4%)
Graneles sólidos	14,228,595	(-11%)
Carga fraccionada	2,665,127	(-17%)
Graneles líquidos	2,187,393	(-18.7%)
Carga rodante	167,114	(-38.4%)
TOTAL	40,014,484	(-7.9%)

Por tipo de operación (Valores en TEUS)

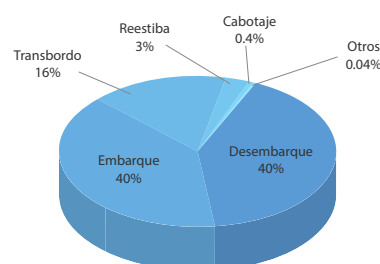
	enero-octubre	
Desembarque	841,924	(-4%)
Embarque	840,141	(-5.8%)
Transbordo	346,675	(-1.1%)
Reestiba	62,405	(+10.8%)
Cabotaje	10,361	(+19%)
Otros	759	(-26.6%)
TOTAL	2,102,265	(-3.8%)

Participación por tipo de mercancía
Enero - Octubre 2020



Fuente: APN. Elaboración: COMEXPERU.

Participación por tipo de operación
Enero - Octubre 2020



Fuente: APN. Elaboración: COMEXPERU.



Complementariedad logística (Valores en TEUS)

Los porcentajes indican la variación frente al mismo periodo del año anterior

	octubre		enero-octubre	
Manzanillo, MX	273,979	(-1.7%)	2,393,325	(-7.5%)
Lázaro Cárdenas, MX	94,490	(-16.5%)	874,075	(-22.8%)
Callao, PE	211,267	(+14.2%)	1,813,765	(-5.6%)
Valparaíso, CL	197,926	(+23%)	1,895,551	(-13.2%)
San Antonio, CL	126,191	(+5.3%)	1,291,827	(-11.2%)
	mayo		enero-mayo	
Cartagena, CO	175,818	(-29.3%)	935,316	(-69%)

Principales Puertos del Pacífico

enero-octubre





Miércoles 16 de Diciembre de 2020

Año 4 - N° 45



Movimiento total de carga por vía aérea⁽¹⁾ (Valores en TM)

Los porcentajes indican la variación frente al mismo periodo del año anterior

	octubre		enero-octubre	
Exportaciones	8,776	(-14.9%)	68,984	(-26.9%)
Importaciones	5,521	(+0.1%)	42,815	(-16.6%)
Total	14,297	(-9.7%)	111,800	(-23.2%)

Movimiento de carga vía aérea del Callao
Enero - Octubre (Miles de TM)



Fuente: SUNAT. Elaboración: COMEXPERU.



Principales productos exportados por vía aérea (Valores en TM)

Los porcentajes indican la variación frente al mismo periodo del año anterior

	octubre		enero-octubre	
Espárragos, frescos o refrigerados	6,179	(-7.5%)	38,007	(-34%)
Arándanos frescos	244	(-49.4%)	1,370	(-39%)
Arvejas, frescas o refrigeradas	146	(-67.4%)	587	(-50.1%)
Las demás flores y capullos frescos, cortadas para ramos o adornos	132	(-23.1%)	846	(-22%)
Filetes de truchas, frescos o refrigerados	130	(+17.7%)	1,548	(+11.1%)
Subtotal	6,830	(-13.4%)	42,358	(-33.1%)
Total	8,776	(-14.9%)	68,984	(-26.9%)



Principales productos importados por vía aérea (Valores en TM)

Los porcentajes indican la variación frente al mismo periodo del año anterior

	octubre		enero-octubre	
Computadores Portátiles	370	(+294%)	1,513	(+163%)
Celulares	330	(+59%)	1,971	(+20.1%)
Los demás medicamentos para uso humano	148	(+52%)	1,484	(+34.2%)
Las demás preparaciones alimenticias	132	(+2,824%)	457	(+252%)
Las demás manufacturas de plástico	104	(+2.5%)	794	(-20.3%)
Subtotal	1,083	(+115%)	6,219	(+39.8%)
Total	5,521	(+0.1%)	42,815	(-16.6%)

(1) En estas estadísticas, se excluyen los carburorretores tipo queroseno para reactores y turbinas destinado a las empresas de aviación.

(*) No se registra valores exportados en el periodo anterior.

Todos los resultados son obtenidos directamente de la fuente oficial, Sunat y sujetos a su confirmación. La fecha de corte utilizada fue: 15/12/2020. Se autoriza la difusión y reenvío total o parcial de esta publicación, siempre que se cite la fuente. Para mayor información o contacto, por favor escribanos a: consultoria@comexperu.org.pe o visite nuestra web www.comexperu.org.pe



Sección noticias

Cool Carriers anunció nuevo servicio Paita-Express para carga refrigerada en Perú

Cool Carriers, del Grupo Woll, anunció que arribarán al puerto de Paita buques frigoríficos más modernos, los que fueron recientemente construidos en Japón, ofreciendo el servicio de transporte de carga refrigerada al norte de Europa y a Rusia, según lo señalado por el representante de la naviera en la región, Nikolay Pavlyuchenko, informó el Regional de Piura.

Listo terminal portuario en Iquitos

El Ministerio de Transportes y Comunicaciones (MTC) informó que en diciembre culminarán las obras del terminal de pasajeros del puerto fluvial de Iquitos, región Loreto, que ejecuta la Empresa Nacional de Puertos (Enapu) y ese mismo mes se inaugurará la nueva instalación.

Tarifas en aumento, puertos saturados y portacontenedores sin espacios marcan la ruta transpacífico

Según describe Monroe, las líneas navieras globales siguen registrando ingresos récord. ¿Pero a qué costo? En la reunión de la Coalición de Transporte Agrícola (AgTC, por sus siglas en inglés) muchos exportadores expresan su enojo, debido a que sus reservas contratadas no son consideradas por los buques que prefieren virar rápidamente y llevar los contenedores vacíos de vuelta a Asia, donde se pagan altísimas primas por llevar bienes a Estados Unidos. Actualmente el contenedor y el espacio en la nave se destinan al usuario que más paga.

Glosario de términos

TEUS: Unidad de medida del transporte marítimo normalizada a un contenedor de 20 pies.

TM: Unidad de medida correspondiente a toneladas métricas.

Carga contenedorizada: Carga transportada en contenedores.

Carga fraccionada: Carga parcial de menor medida y volumen, también conocida como carga suelta.

Graneles sólidos: Carga sólida transportada sin embalaje en compartimientos especialmente acondicionados en la bodega de los buques como granos, fertilizantes, minerales, entre otros.

Graneles líquidos: Carga sólida transportada sin embalaje en compartimientos especialmente acondicionados en la bodega de los buques como petróleo, gas licuado, diésel, entre otros.

Carga rodante: Carga que se caracteriza por disponer de motor.