



Perú: Movimiento total de carga

(Operaciones: descarga, embarque, cabotaje, transbordo, tránsito, actividad pesquera y reestiba en los terminales portuarios de uso público)
Los porcentajes indican la variación frente al mismo periodo del año anterior.

	mayo		enero-mayo	
TEUS	193,126	(-3.3%)	1,026,663	(-5%)
TM	3,525,921	(-20.9%)	19,933,578	(-8.8%)

Evolución de movimiento portuario
Enero - Mayo (Miles de TEUS)



Fuente: APN. Elaboración: COMEXPERU.



Movimiento de carga en los principales puertos de uso público

Los porcentajes indican la variación frente al mismo periodo del año anterior

TEUS

Contenedor de 20 pies

	mayo		enero-mayo	
Callao	172,254	(-3.6%)	893,508	(-5.9%)
Paíta	18,777	(+5.3%)	114,035	(-3.8%)
Matarani	915	(-34.6%)	6,544	(-9.8%)
Otros	1,180	(-29.3%)	12,576	(+160%)
TOTAL	193,126	(-3.3%)	1,026,663	(-5%)

TM

Toneladas Métricas

	mayo		enero-mayo	
Callao	2,677,381	(-17.4%)	14,607,877	(-7.1%)
Paíta	153,199	(-25.4%)	1,024,624	(-9.9%)
Matarani	414,282	(-29%)	2,186,026	(-19.5%)
Otros	281,059	(-34.6%)	2,115,050	(-7.9%)
TOTAL	3,525,921	(-20.9%)	19,933,578	(-8.8%)

CALLAO - Evolución de movimiento portuario
Enero - Mayo (Miles de TEUS)



Fuente: APN. Elaboración: COMEXPERU.

PAÍTA - Evolución de movimiento portuario
Enero - Mayo (Miles de TEUS)



Fuente: APN. Elaboración: COMEXPERU.

MATARANI - Evolución de movimiento portuario
Enero - Mayo (Miles de TEUS)



Fuente: APN. Elaboración: COMEXPERU.



Martes 21 de Julio de 2020

Año 4 - N° 40



Movimiento de carga

Los porcentajes indican la variación frente al mismo periodo del año anterior

Por tipo de mercancía (Valores en TM)

enero-mayo

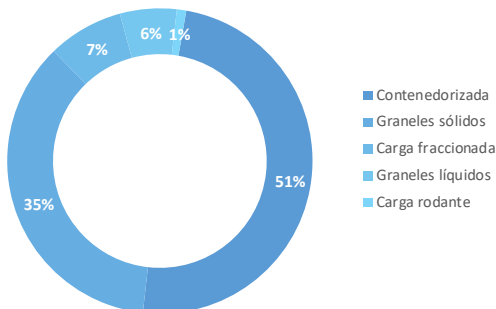
Contenedorizada	10,077,962	(-5.3%)
Graneles sólidos	7,148,162	(-12.1%)
Carga fraccionada	1,472,717	(-12.8%)
Graneles líquidos	1,122,946	(-12.9%)
Carga rodante	111,794	(-6%)
TOTAL	19,933,578	(-8.8%)

Por tipo de operación (Valores en TEUS)

enero-mayo

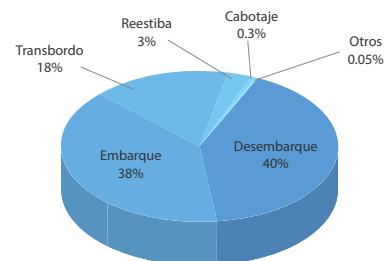
Desembarque	408,766	(-5%)
Embarque	397,092	(-10%)
Transbordo	183,309	(+3.5%)
Reestiba	33,641	(+22%)
Cabotaje	3,291	(-40%)
Otros	564	(-6.2%)
TOTAL	1,026,663	(-5%)

Participación por tipo de mercancía
Enero - Mayo 2020



Fuente: APN. Elaboración: COMEXPERU.

Participación por tipo de operación
Enero - Mayo 2020



Fuente: APN. Elaboración: COMEXPERU.



Complementariedad logística (Valores en TEUS)

Los porcentajes indican la variación frente al mismo periodo del año anterior

mayo

enero-mayo

Manzanillo, MX	262,168	(+1.6%)	1,195,646	(-3.8%)
Lázaro Cárdenas, MX	82,505	(-33.3%)	449,343	(-19%)
Callao, PE	172,254	(-3.6%)	893,508	(-5.9%)
Valparaíso, CL	193,339	(-11%)	1,002,382	(-16%)
San Antonio, CL	136,016	(-5.4%)	701,944	(-10.2%)
Cartagena, CO	175,818	(-29.3%)	935,316	(-69%)

Principales Puertos del Pacífico

enero-mayo





Martes 21 de Julio de 2020

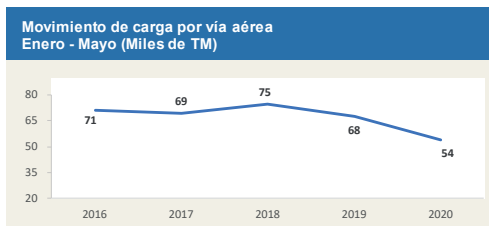
Año 4 - N° 40



Movimiento total de carga por vía aérea⁽¹⁾ (Valores en TM)

Los porcentajes indican la variación frente al mismo periodo del año anterior

	mayo		enero-mayo	
Exportaciones	6,253	(-21.3%)	34,967	(-17%)
Importaciones	3,197	(-41.9%)	19,106	(-25%)
Total	9,450	(-29.7%)	54,073	(-20%)



Fuente: SUNAT. Elaboración: COMEXPERU.



Principales productos exportados por vía aérea (Valores en TM)

Los porcentajes indican la variación frente al mismo periodo del año anterior

	mayo		enero-mayo	
Espárragos, frescos o refrigerados	3,979	(-21.5%)	15,497	(-23.6%)
Mangos y mangostanes, frescos o secos	587	(+937%)	10,683	(+7%)
Jengibre: Sin triturar ni pulverizar	429	(+25%)	636	(+35.3%)
Filetes de truchas, frescos o refrigerados	171	(-0.1%)	756	(+6.4%)
Paltas, frescas o secas	116	(+31.4%)	218	(+20.2%)
Subtotal	5,282	(-7.8%)	27,790	(-12.1%)
Total	6,253	(-21.3%)	34,967	(-17%)



Principales productos importados por vía aérea (Valores en TM)

Los porcentajes indican la variación frente al mismo periodo del año anterior

	mayo		enero-mayo	
Macarillas de protección	962	(+100%)	1,176	(+100%)
Los demás medicamentos para uso humano	74	(-45.4%)	488	(-17.6%)
Reactivos de diagnóstico sobre soporte de papel o cartón	64	(+158%)	188	(+71%)
Computadores Portátiles	47	(+1.7%)	279	(+11.1%)
Celulares	46	(-74%)	726	(-14%)
Subtotal	1,193	(+211%)	2,856	(+59%)
Total	3,197	(-41.9%)	19,106	(-25%)

(1) En estas estadísticas, se excluyen los carburorretores tipo queroseno para reactores y turbinas destinado a las empresas de aviación.

(*) No se registra valores exportados en el periodo anterior.

Todos los resultados son obtenidos directamente de la fuente oficial, Sunat y sujetos a su confirmación. La fecha de corte utilizada fue: 21/07/2020. Se autoriza la difusión y reenvío total o parcial de esta publicación, siempre que se cite la fuente. Para mayor información o contacto, por favor escribanos a: consultoria@comexperu.org.pe o visite nuestra web www.comexperu.org.pe



Sección noticias

Comercio exterior: ¿cómo se desarrolla el proceso de digitalización para continuar con las operaciones?

Desde el Mincetur señalaron que están trabajando en nuevos servicios, como el Port Community System, que permitirá el intercambio de información por medios electrónicos a todos los operadores relacionados a la logística portuaria.

Grupo naviero Maersk reinicia sus labores hoy en el puerto de Paracas

Tras haber suspendido su servicio de transporte de contenedores a causa de los problemas generados por el nuevo coronavirus, el grupo naviero Maersk reinicia sus operaciones en el Terminal Portuario General San Martín de Pisco. Vuelve a su ruta hacia Panamá y de allí a los puertos del mundo.

Ositrán: Más de US\$159 millones se invertirán en puertos concesionados en 2020

El Organismo Supervisor de la Inversión en Infraestructura de Transporte de Uso Público (Ositrán), viene supervisando las inversiones en las obras de modernización portuaria que han reanudado su ejecución, tras la paralización de poco más de dos meses debido a la declaratoria de emergencia sanitaria por el COVID-19, que para finales de este 2020 alcanzarían un importe superior a los USD 159 millones.

Glosario de términos

TEUS: Unidad de medida del transporte marítimo normalizada a un contenedor de 20 pies.

TM: Unidad de medida correspondiente a toneladas métricas.

Carga contenedorizada: Carga transportada en contenedores.

Carga fraccionada: Carga parcial de menor medida y volumen, también conocida como carga suelta.

Graneles sólidos: Carga sólida transportada sin embalaje en compartimientos especialmente acondicionados en la bodega de los buques como granos, fertilizantes, minerales, entre otros.

Graneles líquidos: Carga sólida transportada sin embalaje en compartimientos especialmente acondicionados en la bodega de los buques como petróleo, gas licuado, diésel, entre otros.

Carga rodante: Carga que se caracteriza por disponer de motor.