



Perú: Movimiento total de carga

(Operaciones: descarga, embarque, cabotaje, transbordo, tránsito, actividad pesquera y reestiba en los terminales portuarios de uso público)
Los porcentajes indican la variación frente al mismo periodo del año anterior.

	octubre		enero-octubre	
TEUS	223,316	(-4%)	2,185,056	(+0.3%)
TM	4,429,620	(-0.4%)	43,656,599	(+2.5%)

Evolución de movimiento portuario
Enero - Octubre (Miles de TEUS)



Fuente: APN. Elaboración: COMEXPERU.

Movimiento de carga en los principales puertos de uso público

Los porcentajes indican la variación frente al mismo periodo del año anterior

TEUS

Contenedor de 20 pies

	octubre		enero-octubre	
Callao	185,068	(-10.4%)	1,920,380	(-0.9%)
Paita	31,846	(+34.4%)	226,899	(+7.8%)
Matarani	1,644	(+9.8%)	14,983	(-22.2%)
Otros	4,758	(+522%)	22,794	(+143.9%)
TOTAL	223,316	(-4%)	2,185,056	(+0.3%)

TM

Toneladas Métricas

	octubre		enero-octubre	
Callao	3,183,226	(+3.6%)	31,334,930	(+3.2%)
Paita	204,745	(-1.7%)	2,142,707	(+9%)
Matarani	615,086	(+4.4%)	5,536,463	(-5.3%)
Otros	426,563	(-25.9%)	4,642,499	(+4.4%)
TOTAL	4,429,620	(-0.4%)	43,656,599	(+2.5%)

CALLAO - Evolución de movimiento portuario
Enero - Octubre (Miles de TEUS)



Fuente: APN. Elaboración: COMEXPERU.

PAITA - Evolución de movimiento portuario
Enero - Octubre (Miles de TEUS)



Fuente: APN. Elaboración: COMEXPERU.

MATARANI - Evolución de movimiento portuario
Enero - Octubre (Miles de TEUS)



Fuente: APN. Elaboración: COMEXPERU.



Miércoles 18 de Diciembre de 2019

Año 3 - N° 33



Movimiento de carga

Los porcentajes indican la variación frente al mismo periodo del año anterior

Por tipo de mercancía (Valores en TM)

enero-octubre

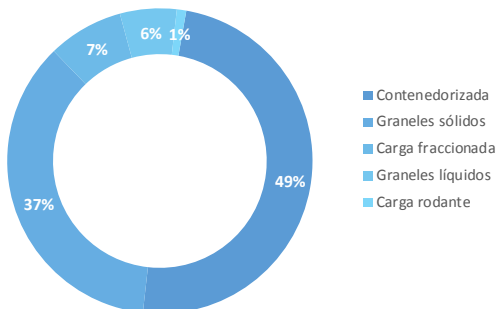
Contenedorizada	21,497,262	(+3.6%)
Graneles sólidos	15,991,425	(+0.9%)
Carga fraccionada	3,207,501	(+1.6%)
Graneles líquidos	2,689,654	(+5%)
Carga rodante	270,754	(-8.5%)
TOTAL	43,656,599	(+2.5%)

Por tipo de operación (Valores en TEUS)

enero-octubre

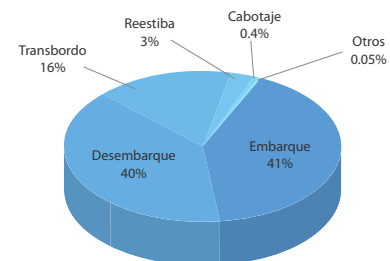
Embarque	891,485	(+4.9%)
Desembarque	876,863	(+3.9%)
Transbordo	350,652	(-13.6%)
Reestiba	56,310	(-13.3%)
Cabotaje	8,712	(-28%)
Otros	1,034	(+17.5%)
TOTAL	2,185,056	(+0.3%)

Participación por tipo de mercancía
Enero - Octubre 2019



Fuente: APN. Elaboración: COMEXPERU.

Participación por tipo de operación
Enero - Octubre 2019



Fuente: APN. Elaboración: COMEXPERU.



Complementariedad logística (Valores en TEUS)

Los porcentajes indican la variación frente al mismo periodo del año anterior

	octubre	enero-octubre
Manzanillo, MX	269,395 (-5.6%)	2,587,724 (+1.2%)
Lázaro Cárdenas, MX	113,229 (-22.7%)	1,132,040 (+5.4%)
Callao, PE	185,068 (-10.4%)	1,920,380 (-0.9%)
Valparaíso, CL	160,831 (-31%)	2,184,950 (+0.6%)
San Antonio, CL	119,850 (-25%)	1,454,344 (+8.3%)
	junio	enero-junio
Cartagena, CO	231,598 (+8.1%)	1,405,074 (+8.5%)

Principales Puertos del Pacífico

enero-octubre





Miércoles 18 de Diciembre de 2019

Año 3 - N° 33

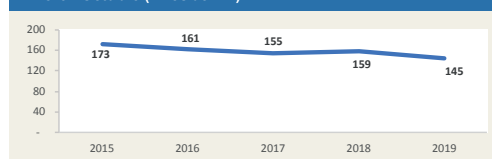


Movimiento de carga vía aérea del Callao⁽¹⁾ (Valores en TM)

Los porcentajes indican la variación frente al mismo periodo del año anterior

	octubre	enero-octubre
Exportaciones.....	10,226 (-25.1%)	93,513 (-11.1%)
Importaciones.....	5,520 (-9.9%)	51,296 (-4.3%)
Total	15,746 (-20.4%)	144,809 (-8.8%)

Movimiento de carga vía aérea del Callao
Enero - Octubre (Miles de TM)



Fuente: SUNAT. Elaboración: COMEXPERU.



Principales productos exportados vía aérea del Callao (Valores en TM)

Los porcentajes indican la variación frente al mismo periodo del año anterior

	octubre	enero-octubre
Espárragos, frescos o refrigerados.....	6,658 (-17.4%)	57,412 (-9.7%)
Arándanos frescos.....	472 (-81.9%)	2,215 (-48.6%)
Arvejas, frescas o refrigeradas.....	447 (+86.5%)	1,177 (+1.6%)
Mangos y mangostanes, frescos o secos.....	175 (+44.1%)	9,922 (-11.6%)
Las demás flores y capullos frescos.....	171 (+6.8%)	1,085 (+13%)
Subtotal.....	7,923 (-29.2%)	71,810 (-11.6%)
Total	10,226 (-25.1%)	93,513 (-11.1%)



Principales productos importados vía aérea del Callao (Valores en TM)

Los porcentajes indican la variación frente al mismo periodo del año anterior

	octubre	enero-octubre
Celulares.....	208 (+12%)	1,641 (-10.9%)
Las demás manufacturas de plástico.....	101 (+5.6%)	997 (-3.1%)
Los demás medicamentos para uso humano.....	97 (-34.1%)	1,106 (+0.1%)
Computadores portátiles	94 (+24.3%)	576 (-0.2%)
Los demás calzados con suela y parte superior de caucho o plástico.....	88 (-28.8%)	555 (-22%)
Subtotal.....	588 (-6.4%)	4,876 (-7.4%)
Total	5,520 (-9.9%)	51,296 (-4.3%)

(1) En estas estadísticas, se excluyen los carburorreactores tipo queroseno para reactores y turbinas destinado a las empresas de aviación.

(*) No se registra valores exportados en el periodo anterior.

Todos los resultados son obtenidos directamente de la fuente oficial, Sunat y sujetos a su confirmación. La fecha de corte utilizada fue: 17/12/2019. Se autoriza la difusión y reenvío total o parcial de esta publicación, siempre que se cite la fuente. Para mayor información o contacto, por favor escríbanos a: consultoria@comexperu.org.pe o visite nuestra web www.comexperu.org.pe



Sección noticias

MTC transfirió 19 millones de soles para modernizar terminales portuarios de Iquitos y Moquegua

El Ministerio de Transportes y Comunicaciones (MTC) destinó recursos para modernizar los terminales portuarios de Iquitos (Loreto) e Ilo (Moquegua), con el objetivo de incrementar los niveles de competitividad del país y, en especial, de los sectores de comercio exterior y logístico.

Arequipa: amplían intervención de Fuerzas Armadas y PNP en puerto de Matarani

El Ejecutivo prorrogó el período de intervención de las Fuerzas Armadas en apoyo a la Policía Nacional en el terminal portuario de Matarani, ubicado en la provincia de Islay, en Arequipa. Tendrá vigencia desde el 3 de diciembre hasta el 1 de enero del 2020.

Plan de Infraestructura para la Competitividad fortalece desarrollo portuario

El Poder Ejecutivo, a través del Decreto de Urgencia N° 018-2019, establece medidas extraordinarias de promoción de la inversión para impulsar el crecimiento de la economía, mediante la adecuada implementación de la cartera de proyectos priorizados en el Plan Nacional de Infraestructura para la Competitividad (PNIC).

Glosario de términos

TEUS: Unidad de medida del transporte marítimo normalizada a un contenedor de 20 pies.

TM: Unidad de medida correspondiente a toneladas métricas.

Carga contenedorizada: Carga transportada en contenedores.

Carga fraccionada: Carga parcial de menor medida y volumen, también conocida como carga suelta.

Graneles sólidos: Carga sólida transportada sin embalaje en compartimientos especialmente acondicionados en la bodega de los buques como granos, fertilizantes, minerales, entre otros.

Graneles líquidos: Carga sólida transportada sin embalaje en compartimientos especialmente acondicionados en la bodega de los buques como petróleo, gas licuado, diésel, entre otros.

Carga rodante: Carga que se caracteriza por disponer de motor.