



Martes 22 de Octubre de 2019

Año 3 - N° 31

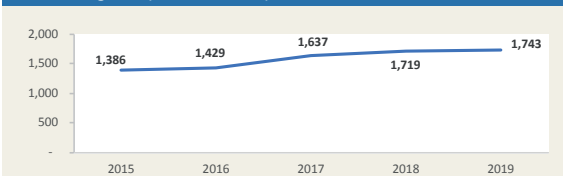


Perú: Movimiento total de carga

(Operaciones: descarga, embarque, cabotaje, transbordo, tránsito, actividad pesquera y reestiba en los terminales portuarios de uso público)
Los porcentajes indican la variación frente al mismo periodo del año anterior.

	agosto		enero-agosto	
TEUS	226,459	(-2.8%)	1,742,713	(+1.4%)
TM	4,354,647	(-5.2%)	34,977,636	(+3.9%)

Evolución de movimiento portuario
Enero - Agosto (Miles de TEUS)



Fuente: APN. Elaboración: COMEXPERU.



Movimiento de carga en los principales puertos de uso público

Los porcentajes indican la variación frente al mismo periodo del año anterior

TEUS

Contenedor de 20 pies

	agosto		enero-agosto	
Callao	203,704	(-3.9%)	1,541,680	(+1.1%)
Paita	15,901	(-13.3%)	173,891	(+1.4%)
Matarani	1,343	(-50.3%)	12,016	(-24.4%)
Otros	5,511	(+4,308.8%)	15,126	(+103.1%)
TOTAL	226,459	(-2.8%)	1,742,713	(+1.4%)

TM

Toneladas Métricas

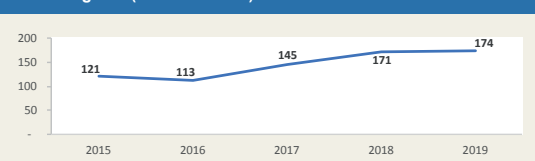
	agosto		enero-agosto	
Callao	3,106,397	(-2.7%)	25,281,240	(+5.6%)
Paita	202,753	(+9.6%)	1,717,952	(+7%)
Matarani	599,108	(-13%)	4,324,682	(-8.4%)
Otros	446,389	(-14.9%)	3,653,762	(+6.9%)
TOTAL	4,354,647	(-5.2%)	34,977,636	(+3.9%)

CALLAO - Evolución de movimiento portuario
Enero - Agosto (Miles de TEUS)



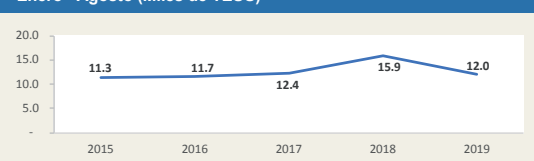
Fuente: APN. Elaboración: COMEXPERU.

PAITA - Evolución de movimiento portuario
Enero - Agosto (Miles de TEUS)



Fuente: APN. Elaboración: COMEXPERU.

MATARANI - Evolución de movimiento portuario
Enero - Agosto (Miles de TEUS)



Fuente: APN. Elaboración: COMEXPERU.



Martes 22 de Octubre de 2019

Año 3 - N° 31



Movimiento de carga

Los porcentajes indican la variación frente al mismo periodo del año anterior

Por tipo de mercancía (Valores en TM)

enero-agosto

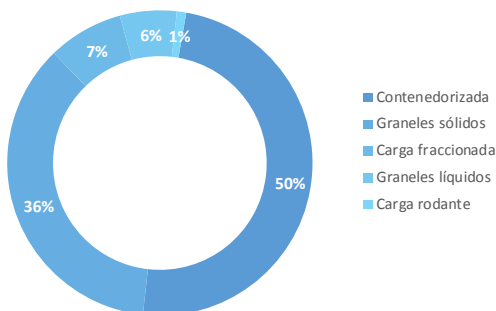
Contenedorizada	17,343,947	(+5.5%)
Graneles sólidos	12,785,872	(+2.4%)
Carga fraccionada	2,580,934	(+3.5%)
Graneles líquidos	2,054,733	(+1.9%)
Carga rodante	212,147	(-14.3%)
TOTAL	34,977,636	(+3.9%)

Por tipo de operación (Valores en TEUS)

enero-agosto

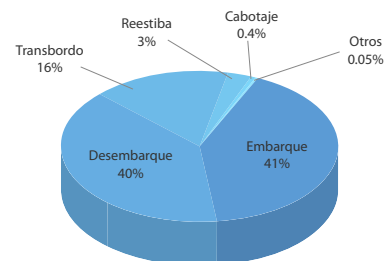
Embarque	711,222	(+6.6%)
Desembarque	696,776	(+4.4%)
Transbordo	282,114	(-10.9%)
Reestiba	44,700	(-22%)
Cabotaje	7,024	(-28.1%)
Otros	877	(+25.5%)
TOTAL	1,742,713	(+1.4%)

Participación por tipo de mercancía
Enero - Agosto 2019



Fuente: APN. Elaboración: COMEXPERU.

Participación por tipo de operación
Enero - Agosto 2019



Fuente: APN. Elaboración: COMEXPERU.



Complementariedad logística (Valores en TEUS) Los porcentajes indican la variación frente al mismo periodo del año anterior

	agosto	enero-agosto
Manzanillo, MX	282,172 (+2.4%)	2,060,201 (+2.9%)
Lázaro Cárdenas, MX	121,307 (-0.07%)	905,449 (+13.1%)
Callao, PE	203,704 (-3.9%)	1,541,680 (+1.1%)
Valparaíso, CL	210,879 (-8.2%)	1,822,844 (+6.2%)
	julio	enero-julio
San Antonio, CL	114,170 (-21.4%)	1,034,032 (+19%)
	junio	enero-junio
Cartagena, CO	231,598 (+8.1%)	1,405,074 (+8.5%)

Principales Puertos del Pacífico

enero-agosto





Martes 22 de Octubre de 2019

Año 3 - N° 31

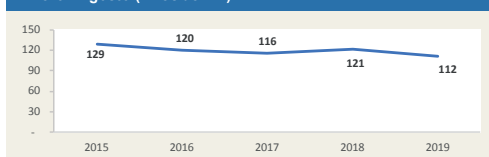


Movimiento de carga vía aérea del Callao⁽¹⁾ (Valores en TM)

Los porcentajes indican la variación frente al mismo periodo del año anterior

	agosto		enero-agosto	
Exportaciones.....	10,343	(-8.6%)	71,014	(-9.9%)
Importaciones.....	5,252	(-3%)	40,819	(-3.9%)
Total	15,595	(-6.8%)	111,833	(-7.8%)

Movimiento de carga vía aérea del Callao
Enero - Agosto (Miles de TM)



Fuente: SUNAT. Elaboración: COMEXPERU.



Principales productos exportados vía aérea del Callao (Valores en TM)

Los porcentajes indican la variación frente al mismo periodo del año anterior

	agosto		enero-agosto	
Espárragos, frescos o refrigerados.....	7,929	(-5%)	41,471	(-10.6%)
Arándanos frescos.....	169	(-20.6%)	1,018	(+46.1%)
Filetes de truchas, frescos o refrigerados.....	161	(+2.3%)	1,142	(+11.2%)
Las demás: Alcachofas (alcauciles).....	157	(+26.5%)	195	(-10.6%)
Las demás flores y capullos frescos.....	150	(+13.2%)	727	(+14.1%)
Subtotal.....	8,566	(-4.6%)	44,553	(-9%)
Total	10,343	(-8.6%)	71,014	(-9.9%)



Principales productos importados vía aérea del Callao (Valores en TM)

Los porcentajes indican la variación frente al mismo periodo del año anterior

	agosto		enero-agosto	
Celulares.....	168	(-3.9%)	1,273	(-13%)
Los demás medicamentos para uso humano.....	112	(-2.9%)	919	(+8.5%)
Bridas, excepto los moldeados y los de acero inoxidable.....	89	(+1,248.2%)	128	(+158%)
Las demás manufacturas de plástico.....	87	(-1.9%)	805	(-5.2%)
Las demás partes de maquinas y aparatos.....	75	(-6.4%)	479	(-16.5%)
Subtotal.....	531	(+14.1%)	3,604	(-4.7%)
Total	5,252	(-3%)	40,819	(-3.9%)

(1) En estas estadísticas, se excluyen los carburorreactores tipo queroseno para reactores y turbinas destinado a las empresas de aviación.

(*) No se registra valores exportados en el periodo anterior.

Todos los resultados son obtenidos directamente de la fuente oficial, Sunat y sujetos a su confirmación. La fecha de corte utilizada fue: 21/10/2019. Se autoriza la difusión y reenvío total o parcial de esta publicación, siempre que se cite la fuente. Para mayor información o contacto, por favor escribanos a: consultoria@comexperu.org.pe o visite nuestra web www.comexperu.org.pe



Sección noticias

[Puertos: compromiso de inversiones asciende a los US\\$ 2,636 millones](#)

La APN, organismo público del Ministerio de Transportes y Comunicaciones (MTC), también indicó que a julio del 2019 las inversiones en infraestructura portuaria alcanzaron los 1,360 millones de dólares, cifra superior a los 49 millones de dólares registrado el año pasado.

[Puerto de Iquitos estará listo en el primer trimestre de 2020, afirma MTC](#)

El Ministerio de Transportes y Comunicaciones (MTC), a través de la Empresa Nacional de Puertos (Enapu) construye en Iquitos el primer terminal fluvial del país, el mismo que estará puesto en servicio de toda la ciudadanía de Loreto en el primer trimestre de 2020.

[Se iniciaron las operaciones de dragado en el Terminal Portuario de Paita](#)

Con el objetivo de dinamizar el comercio exterior en la región norte, el operador del Terminal Portuario de Paita, Terminales Portuarios Euroandinos S.A., inició a las 08:00 horas del martes 1 de octubre los trabajos de dragado en la dársena de maniobra, con lo cual se podrán atender naves de mayor porte, tipo post panamax.

Glosario de términos

TEUS: Unidad de medida del transporte marítimo normalizada a un contenedor de 20 pies.

TM: Unidad de medida correspondiente a toneladas métricas.

Carga contenedorizada: Carga transportada en contenedores.

Carga fraccionada: Carga parcial de menor medida y volumen, también conocida como carga suelta.

Graneles sólidos: Carga sólida transportada sin embalaje en compartimientos especialmente acondicionados en la bodega de los buques como granos, fertilizantes, minerales, entre otros.

Graneles líquidos: Carga sólida transportada sin embalaje en compartimientos especialmente acondicionados en la bodega de los buques como petróleo, gas licuado, diésel, entre otros.

Carga rodante: Carga que se caracteriza por disponer de motor.