



Martes 19 de Marzo de 2019

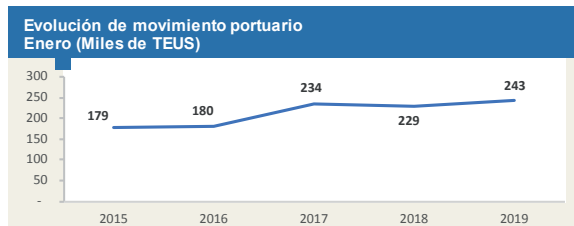
Año 3 - N° 24

## Perú: Movimiento total de carga

(Operaciones: descarga, embarque, cabotaje, transbordo, tránsito, actividad pesquera y reestiba en los terminales portuarios de uso público)  
Los porcentajes indican la variación frente al mismo periodo del año anterior

enero

TEUS .....	243,115	(+6%)
TM .....	4,612,745	(+17.5%)



Fuente: APN. Elaboración: COMEXPERU.

## Movimiento de carga en los principales puertos de uso público

Los porcentajes indican la variación frente al mismo periodo del año anterior

### TEUS

Contenedor de 20 pies

enero

Callao .....	210,273	(+6.6%)
Paita .....	31,631	(+14.6%)
Matarani .....	1,090	(-40.7%)
Otros .....	121	(-95.4%)
<b>TOTAL .....</b>	<b>243,115</b>	<b>(+6%)</b>

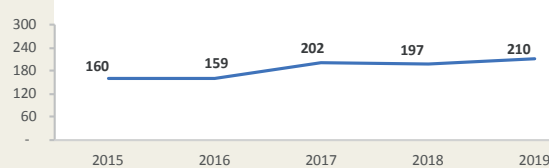
### TM

Toneladas Métricas

enero

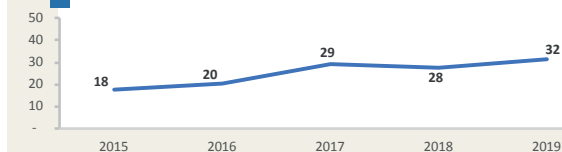
Callao .....	3,299,000	(+25%)
Paita .....	227,100	(+1%)
Matarani .....	605,366	(+0.4%)
Otros .....	481,279	(+4.5%)
<b>TOTAL .....</b>	<b>4,612,745</b>	<b>(+17.5%)</b>

### CALLAO - Evolución de movimiento portuario Enero (Miles de TEUS)



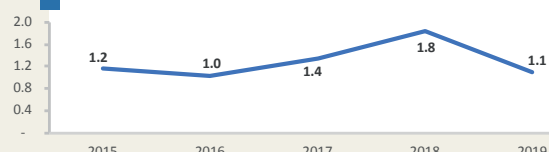
Fuente: APN. Elaboración: COMEXPERU.

### PAITA - Evolución de movimiento portuario Enero (Miles de TEUS)



Fuente: APN. Elaboración: COMEXPERU.

### MATARANI - Evolución de movimiento portuario Enero (Miles de TEUS)



Fuente: APN. Elaboración: COMEXPERU.



Martes 19 de Marzo de 2019

Año 3 - N° 24



## Movimiento de carga

Los porcentajes indican la variación frente al mismo periodo del año anterior

### Por tipo de mercancía (Valores en TM)

enero

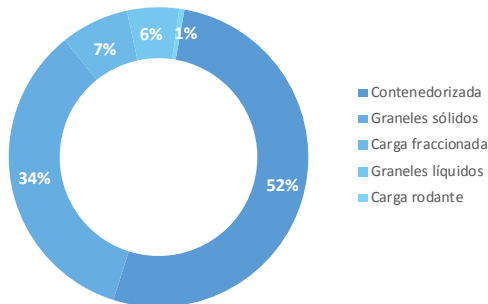
Contenedorizada .....	2,403,113	(+26.2%)
Graneles sólidos .....	1,585,286	(+10.2%)
Carga fraccionada .....	339,877	(+8.7%)
Graneles líquidos .....	258,474	(+4.5%)
Carga rodante .....	25,995	(+9.2%)
<b>TOTAL .....</b>	<b>4,612,745</b>	<b>(+17.5%)</b>

### Por tipo de operación (Valores en TEUS)

enero

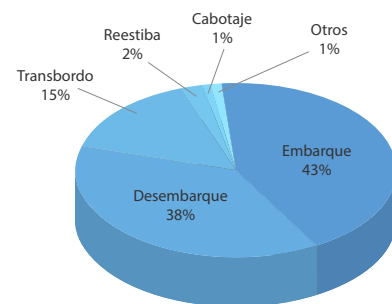
Embarque .....	105,053	(+10.9%)
Desembarque .....	93,365	(+13.5%)
Transbordo .....	36,786	(-16.1%)
Reestiba .....	5,964	(-17.2%)
Cabotaje .....	1,878	(+58.2%)
Otros .....	69	(+38%)
<b>TOTAL .....</b>	<b>243,115</b>	<b>(+6%)</b>

### Participación por tipo de mercancía



Fuente: APN.

### Participación por tipo de operación



## Complementariedad logística (Valores en TEUS) Los porcentajes indican la variación frente al mismo periodo del año anterior

enero

Manzanillo, MX .....	248,021	(+3.7%)
Lázaro Cárdenas, MX .....	117,883	(+6.9%)
Callao, PE .....	210,273	(+6.6%)
Valparaíso, CL .....	237,249	(+25.3%)

diciembre

Cartagena, CO .....	235,522	(+5.8%)
---------------------	---------	---------

noviembre

San Antonio, CL .....	152,987	(+53%)
-----------------------	---------	--------

enero-diciembre

2,749,723	(+7.4%)
-----------	---------

enero-noviembre

1,496,203	(+25.8%)
-----------	----------

### Principales Puertos del Pacífico

enero





Martes 19 de Marzo de 2019

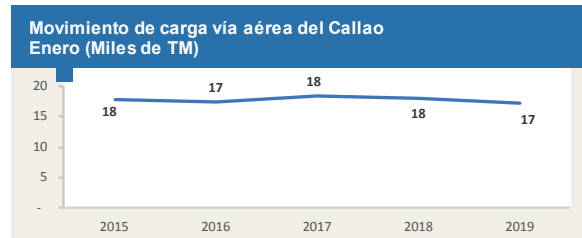
Año 3 - N° 24



## Movimiento de carga vía aérea del Callao<sup>(1)</sup> (Valores en TM)

Los porcentajes indican la variación frente al mismo periodo del año anterior

	enero	
Exportaciones .....	12,112	(-8%)
Importaciones .....	5,057	(+3.1%)
<b>Total .....</b>	<b>17,169</b>	<b>(-5%)</b>



Fuente: SUNAT. Elaboración: COMEXPERU.



## Principales productos exportados vía aérea del Callao (Valores en TM)

Los porcentajes indican la variación frente al mismo periodo del año anterior

	enero	
Espárragos, frescos o refrigerados .....	7,801	(-9.2%)
Mangos y mangostanes, frescos o secos .....	2,437	(+8.1%)
Filetes de truchas, frescos o refrigerados .....	132	(+11.5%)
Arándanos frescos .....	101	(-38.3%)
Los demás t-shirts de algodón, para hombres o mujeres .....	77	(-15.2%)
Subtotal .....	10,547	(-5.9%)
<b>Total .....</b>	<b>12,112</b>	<b>(-8%)</b>



## Principales productos importados vía aérea del Callao (Valores en TM)

Los porcentajes indican la variación frente al mismo periodo del año anterior

	enero	
Celulares .....	176	(+7.9%)
Los demás medicamentos para uso humano .....	114	(+63.7%)
Las demás manufacturas de plástico .....	101	(+16%)
Papel y cartón recubiertos en tiras o bobinas .....	82	(+51.8%)
Huevos fecundados para incubación: De gallina de la especie Gallus domesticus .....	71	(+894.8%)
Subtotal .....	545	(+42.8%)
<b>Total .....</b>	<b>5,057</b>	<b>(+3.1%)</b>

(1) En estas estadísticas, se excluyen los carburorreactores tipo queroseno para reactores y turbinas destinado a las empresas de aviación.

(\*) No se registra valores exportados en el periodo anterior.

Todos los resultados son obtenidos directamente de la fuente oficial, Sunat y sujetos a su confirmación. La fecha de corte utilizada fue: 19/03/2019. Se autoriza la difusión y reenvío total o parcial de esta publicación, siempre que se cite la fuente. Para mayor información o contacto, por favor escribanos a: [consultoria@comexperu.org.pe](mailto:consultoria@comexperu.org.pe) o visite nuestra web [www.comexperu.org.pe](http://www.comexperu.org.pe)



## Sección noticias

### [Terminal Puerto Arica aumenta transferencia de carga peruana en el 2018 y se afianza como alternativa para el comercio exterior del sur del Perú](#)

Terminal Puerto Arica hoy se muestra como una real alternativa para el comercio exterior del sur del Perú, ello dadas las ventajas que ofrece para importadores y exportadores de la macrorregión sur del Perú.

### [Dachser Perú potencia el comercio con Alemania y Europa mediante su servicio marítimo consolidado](#)

Un servicio de carga marítima consolidada que conecta Alemania con Perú alimenta el crecimiento de Dachser en el país andino, gracias a la implementación estratégica de un servicio semanal de importaciones desde Hamburgo hacia la ciudad portuaria de Callao.

### [Los contratos a largo plazo en el transporte marítimo rompen en febrero su tendencia a la baja](#)

El índice para las exportaciones de Estados Unidos ha crecido un 8%, mientras las importaciones europeas han alcanzado un nuevo récord, tras aumentar un 3,9%.

## Glosario de términos

**TEUS:** Unidad de medida del transporte marítimo normalizada a un contenedor de 20 pies.

**TM:** Unidad de medida correspondiente a toneladas métricas.

**Carga contenedorizada:** Carga transportada en contenedores.

**Carga fraccionada:** Carga parcial de menor medida y volumen, también conocida como carga suelta.

**Graneles sólidos:** Carga sólida transportada sin embalaje en compartimientos especialmente acondicionados en la bodega de los buques como granos, fertilizantes, minerales, entre otros.

**Graneles líquidos:** Carga sólida transportada sin embalaje en compartimientos especialmente acondicionados en la bodega de los buques como petróleo, gas licuado, diésel, entre otros.

**Carga rodante:** Carga que se caracteriza por disponer de motor.