



Perú: Movimiento total de carga

(Operaciones: descarga, embarque, cabotaje, transbordo, tránsito, actividad pesquera y reestiba en los terminales portuarios de uso público)
Los porcentajes indican la variación frente al mismo periodo del año anterior

	diciembre		enero-diciembre	
TEUS	239,099	(+1.3%)	2,646,574	(+5.1%)
TM	4,522,673	(+2.5%)	50,191,281	(+2.7%)

Evolución de movimiento portuario
Enero - Diciembre (Miles de TEUS)



Fuente: APN. Elaboración: COMEXPERU.



Movimiento de carga en los principales puertos de uso público

Los porcentajes indican la variación frente al mismo periodo del año anterior

TEUS

Contenedor de 20 pies

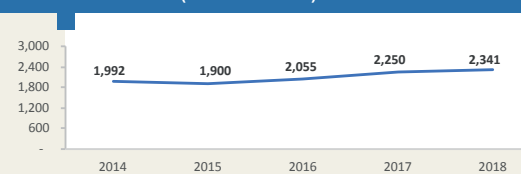
	diciembre		enero-diciembre	
Callao	205,131	(-0.5%)	2,340,657	(+4%)
Paita	32,257	(+21.6%)	274,128	(+20%)
Matarani	1,564	(-4.7%)	22,192	(+22%)
Otros	147	(-92%)	9,597	(-56.9%)
TOTAL	239,099	(+1.3%)	2,646,574	(+5.1%)

TM

Toneladas Métricas

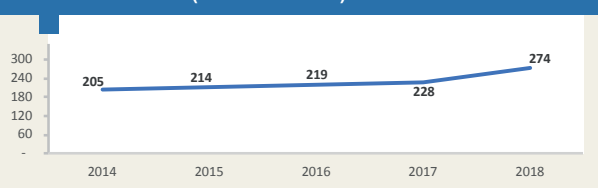
	diciembre		enero-diciembre	
Callao	3,237,381	(+6.6%)	35,143,450	(+2.2%)
Paita	307,987	(+8.3%)	2,499,187	(+18.4%)
Matarani	564,611	(-2.6%)	7,174,906	(+3.3%)
Otros	412,694	(-19.3%)	5,373,738	(-0.8%)
TOTAL	4,522,673	(+2.5%)	50,191,281	(+2.7%)

CALLAO - Evolución de movimiento portuario
Enero - Diciembre (Miles de TEUS)



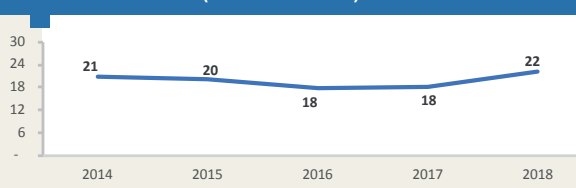
Fuente: APN. Elaboración: COMEXPERU.

PAITA - Evolución de movimiento portuario
Enero - Diciembre (Miles de TEUS)



Fuente: APN. Elaboración: COMEXPERU.

MATARANI - Evolución de movimiento portuario
Enero - Diciembre (Miles de TEUS)



Fuente: APN. Elaboración: COMEXPERU.



Lunes 25 de Febrero de 2019

Año 3 - N° 23



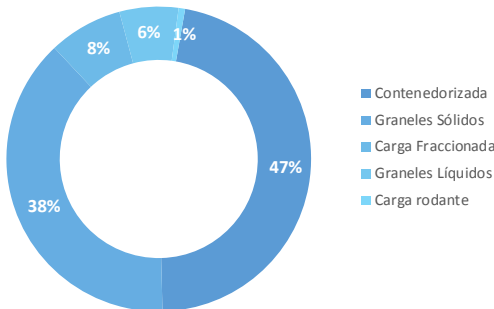
Movimiento de carga

Los porcentajes indican la variación frente al mismo periodo del año anterior

Por tipo de mercancía (Valores en TM)

	enero-diciembre	
Contenedorizada	23,503,728	(+5.7%)
Graneles Sólidos	19,266,564	(-1.6%)
Carga Fraccionada	3,936,587	(+17.6%)
Graneles Líquidos	3,138,024	(-7%)
Carga rodante	346,381	(-1.2%)
TOTAL	50,191,281	(+2.7%)

Participación por tipo de mercancía

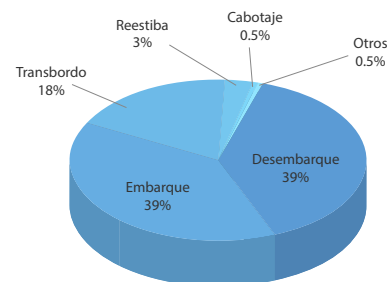


Fuente: APN.

Por tipo de operación (Valores en TEUS)

	enero-diciembre	
Desembarque	1,038,779	(+7.6%)
Embarque	1,043,851	(+7.2%)
Transbordo	471,827	(+0.3%)
Reestiba	75,206	(-18.6%)
Cabotaje	14,808	(-6%)
Tránsito	2,020	(+111.3%)
Otros(*)	83	(+48.2%)
TOTAL	2,646,574	(+5.1%)

Participación por tipo de operación



Fuente: APN.



Complementariedad logística (Valores en TEUS) Los porcentajes indican la variación frente al mismo periodo del año anterior

	diciembre	enero-diciembre
Manzanillo, MX	262,993 (+9.8%)	3,078,513 (+8.8%)
Lázaro Cárdenas, MX	131,464 (+44.6%)	1,314,798 (+14.4%)
Callao, PE	205,131 (-0.5%)	2,340,657 (+4%)
Valparaíso, CL	207,114 (+0.4%)	2,564,147 (+9.2%)
Cartagena, CO	235,522 (+5.8%)	2,749,723 (+7.4%)

	noviembre	enero-noviembre
San Antonio, CL	152,987 (+53%)	1,496,203 (+25.8%)

Principales Puertos del Pacífico

enero-diciembre





Lunes 25 de Febrero de 2019

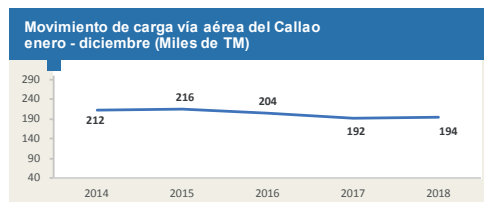
Año 3 - N° 23



Movimiento de carga vía aérea del Callao⁽¹⁾ (Valores en TM)

Los porcentajes indican la variación frente al mismo periodo del año anterior

	diciembre		enero-diciembre	
Exportaciones	12,581	(-3.4%)	129,614	(+0.1%)
Importaciones	5,425	(-1%)	64,691	(+3.1%)
Total	18,006	(-2.7%)	194,305	(+1.1%)



Fuente: SUNAT. Elaboración: COMEXPERU.



Principales productos exportados vía aérea del Callao (Valores en TM)

Los porcentajes indican la variación frente al mismo periodo del año anterior

	diciembre		enero-diciembre	
Espárragos, frescos o refrigerados	7,679	(-13.3%)	78,907	(-7.9%)
Mangos y mangostanes, frescos o secos	2,350	(+24.9%)	14,634	(+30.7%)
Arándanos frescos	394	(+16.1%)	5,226	(+87.7%)
Fresas frescas	171	(+1,044.4%)	578	(+139.5%)
Filetes de truchas, frescos o refrigerados	147	(+56.9%)	1,518	(+63.4%)
Subtotal	10,740	(-4%)	100,864	(+0.1%)
Total	12,581	(-3.4%)	129,614	(+0.1%)



Principales productos importados vía aérea del Callao (Valores en TM)

Los porcentajes indican la variación frente al mismo periodo del año anterior

	diciembre		enero-diciembre	
Celulares	121	(-26.9%)	2,168	(-21.9%)
Los demás medicamentos para uso humano	96	(-11.6%)	1,319	(-2.1%)
Las demás manufacturas de plástico	92	(+20.3%)	1,231	(+26.9%)
Aparatos de telecomunicación por corriente portadora o telecomunicación digital	89	(+45.5%)	674	(-10.3%)
Los demás calzados con suela y parte superior de caucho o plástico	85	(+34.7%)	907	(+19.2%)
Subtotal	482	(+1.7%)	6,298	(-4.6%)
Total	5,425	(-1%)	64,691	(+3.1%)

(1) En estas estadísticas, se excluyen los carburorreactores tipo queroseno para reactores y turbinas destinado a las empresas de aviación.

(*) No se registra valores exportados en el periodo anterior.

Todos los resultados son obtenidos directamente de la fuente oficial, Sunat y sujetos a su confirmación. La fecha de corte utilizada fue: 19/02/2019. Se autoriza la difusión y reenvío total o parcial de esta publicación, siempre que se cite la fuente. Para mayor información o contacto, por favor escribanos a: consultoria@comexperu.org.pe o visite nuestra web www.comexperu.org.pe



Sección noticias

[Puerto de Salaverry recibirá naves de mayor tamaño luego de invertir US\\$ 10 millones en dragado](#)

Los trabajos de dragado en el Terminal Portuario de Salaverry culminaron en enero, alcanzando una profundidad promedio de 12.5 m y logrando superar el requerimiento (10.5 m) establecido en el contrato de concesión suscrito por Salaverry Terminal Internacional y el Estado peruano, en octubre pasado.

[Puerto de Chancay: Impulso chino reconfiguraría actividad portuaria](#)

La actividad portuaria en el Perú se verá reconfigurada tras la inyección de capital para la construcción del puerto de Chancay, a solo 50 kilómetros al norte del puerto del Callao.

[Terminal portuario de Yurimaguas : Nueva reforma recibe certificaciones de calidad a sus sistemas de gestión](#)

En el marco del proceso de formalización en el transporte y actividades portuarias en el ámbito fluvial promovido por la Autoridad Portuaria Nacional (APN), institución adscrita al Ministerio de Transportes y Comunicaciones (MTC), el Terminal Portuario de Yurimaguas – Nueva Reforma, administrado y operado por la Concesionaria Puerto Amazonas S.A., obtuvo tres certificaciones a sus sistemas de gestión, convirtiéndose en uno de los primeros terminales portuarios fluviales en tenerlos.

Glosario de términos

TEUS: Unidad de medida del transporte marítimo normalizada a un contenedor de 20 pies.

TM: Unidad de medida correspondiente a toneladas métricas.

Carga contenedorizada: Carga transportada en contenedores.

Carga fraccionada: Carga parcial de menor medida y volumen, también conocida como carga suelta.

Graneles sólidos: Carga sólida transportada sin embalaje en compartimientos especialmente acondicionados en la bodega de los buques como granos, fertilizantes, minerales, entre otros.

Graneles líquidos: Carga sólida transportada sin embalaje en compartimientos especialmente acondicionados en la bodega de los buques como petróleo, gas licuado, diésel, entre otros.

Carga rodante: Carga que se caracteriza por disponer de motor.