



Jueves 18 de enero de 2018

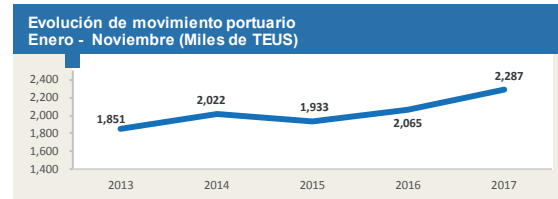
Año 2 - N° 10



Perú: Movimiento total de carga

(Operaciones: descarga, embarque, cabotaje, transbordo, tránsito, actividad pesquera y reestiba en los terminales portuarios de uso público)
Los porcentajes indican la variación frente al mismo periodo del año anterior

	noviembre		enero-noviembre
TEUS	213,543	(+0.9%)	2,287,290 (+10.8%)
TM	4,074,181	(+6.7%)	44,390,672 (+10.9%)



Fuente: APN. Elaboración: COMEXPERU.



Movimiento de carga en los principales puertos de uso público

Los porcentajes indican la variación frente al mismo periodo del año anterior

TEUS

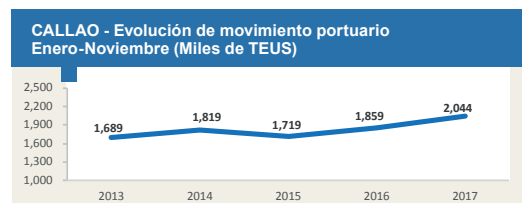
Contenedor de 20 pies

	noviembre		enero-noviembre
Callao	185,723	(+2.8%)	2,044,167 (+10%)
Paíta	23,876	(-17.8%)	201,840 (+9.8%)
Matarani	1,884	(+31.7%)	16,542 (+3.9%)
Otros	2,060	(+354.7%)	24,741 (+290.9%)
TOTAL	213,543	(+0.9%)	2,287,290 (+10.8%)

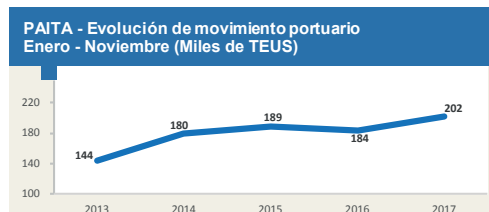
TM

Toneladas Métricas

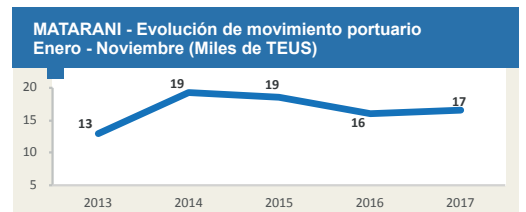
	noviembre		enero-noviembre
Callao	2,694,764	(+10.2%)	31,308,808 (+11.2%)
Paíta	186,077	(-21.8%)	1,825,992 (+0.8%)
Matarani	708,116	(+19%)	6,367,899 (+8.3%)
Otros	485,224	(-10%)	4,887,972 (+16.7%)
TOTAL	4,074,181	(+6.7%)	44,390,672 (+10.9%)



Fuente: APN. Elaboración: COMEXPERU.



Fuente: APN. Elaboración: COMEXPERU.



Fuente: APN. Elaboración: COMEXPERU.



Jueves 18 de enero de 2018

Año 2 - N° 10



Movimiento de carga por tipo de mercancía (Valores en TM)

Los porcentajes indican la variación frente al mismo periodo del año anterior

Tipo de operación	enero-noviembre	Var%
Contenedorizada	20,163,681	(+14.54%)
Graneles Sólidos	17,817,719	(+9.94%)
Carga Fraccionada	3,087,061	(+3.01%)
Graneles Líquidos	2,985,176	(+3.49%)
Carga rodante	315,124	(+13.60%)
TOTAL	44,390,672	(+10.9%)



Complementariedad Logística (Valores en TEUS)

Los porcentajes indican la variación frente al mismo periodo del año anterior

	noviembre	enero-noviembre
Manzanillo, MX.....	228,210 (+6.2%)	2,590,929 (+10.5%)
Callao, PE.....	185,723 (+2.8%)	2,044,167 (+10%)
San Antonio, CL.....	100,121 (+0.7%)	1,189,199 (+1.5%)

	octubre	enero-octubre
Cartagena, CO.....	218,154 (+7.6%)	2,122,248 (+8.3%)

Principales Puertos del Pacífico





Jueves 18 de enero de 2018

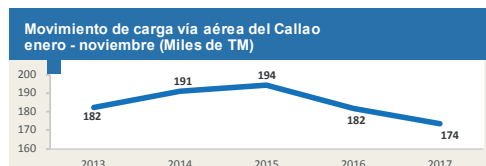
Año 2 - N° 10



Movimiento de carga vía Aérea del Callao⁽¹⁾ (Valores en TM)

Los porcentajes indican la variación frente al mismo periodo del año anterior

	noviembre		enero-noviembre	
Exportaciones	12,739	(-16.4%)	116,303	(-8.4%)
Importaciones	5,592	(+4.3%)	57,248	(+4.3%)
TOTAL	18,331	(-11%)	173,551	(-4.6%)



Fuente: SUNAT. Elaboración: COMEXPERU.



Principales productos exportados vía Aérea del Callao (Valores en TM)

Los porcentajes indican la variación frente al mismo periodo del año anterior

	noviembre		enero-noviembre	
Espárragos frescos o refrigerados	9,056	(-14.5%)	76,651	(-11.6%)
Mangos frescos	709	(-51.1%)	9,299	(-5.3%)
Arándanos frescos	320	(-38.2%)	2,444	(-34.5%)
Arverjas frescas o refrigeradas	283	(+110.3%)	2,009	(+31.6%)
Fresas frescas	200	(+42.9%)	226	(-3.7%)
Subtotal	10,568	(-17.7%)	90,629	(-11.2%)
Total	12,739	(-16.4%)	116,303	(-8.4%)



Principales productos importados vía Aérea del Callao (Valores en TM)

Los porcentajes indican la variación frente al mismo periodo del año anterior

	noviembre		enero-noviembre	
Celulares	244	(-29.7%)	2,611	(-5.6%)
Los demás medicamentos para uso humano	112	(+8.4%)	1,239	(-2.6%)
Los demás productos de belleza, maquillaje y cuidado de la piel	111	(+68.9%)	539	(+2.3%)
Los demás calzados con suela y parte superior de caucho o plástico ...	104	(+5.5%)	698	(+19.4%)
Máquinas para procesamiento de datos, portátiles	90	(-46.3%)	738	(-33.6%)
Subtotal	660	(-15.5%)	5,824	(-7%)
Total	5,592	(+4.3%)	57,248	(+4.3%)

(1) En estas estadísticas, se excluyen los carburorreactores tipo queroseno para reactores y turbinas destinado a las empresas de aviación.

(*) No se registra valores exportados en el periodo anterior.

Todos los resultados son obtenidos directamente de la fuente oficial, Sunat y sujetos a su confirmación. La fecha de corte utilizada fue: 16/01/2018. Se autoriza la difusión y reenvío total o parcial de esta publicación, siempre que se cite la fuente. Para mayor información o contacto, por favor escribanos a: consultoria@comexperu.org.pe o visite nuestra web www.comexperu.org.pe



Sección noticias

Neptunia evalúa implementar un terminal en el puerto de Pisco

El operador logístico de Andino Investment Holding, Neptunia, contempla implementar un terminal en el puerto de Pisco para atender a los clientes de la zona de influencia, como son Chincha e Ica, principalmente, señaló su gerente comercial, Héctor Blanco.

Modifican el procedimiento de exportación definitiva

Mediante la Resolución de Intendencia Nacional N°22-2017/SUNAT/310000, se ha modificado el Procedimiento General "Exportación Definitiva" DESPA-PG.02 (Versión 6).

Modifican el procedimiento de inspección y reconocimiento físico de mercancías en la intendencia de aduana marítima del Callao

Mediante la Resolución de Intendencia Nacional N°20-2017/SUNAT/310000, se ha modificado el Procedimiento Específico "Inspección No Intrusiva, Inspección Física y Reconocimiento Físico de Mercancías en el Complejo Aduanero de la Intendencia de Aduana Marítima" CONTROL-PE.00.09 (Versión 1).

Glosario de términos

TEUS: Unidad de medida del transporte marítimo normalizada a un contenedor de 20 pies.

TM: Unidad de medida correspondiente a toneladas métricas.

Carga contenedorizada: Carga transportada en contenedores

Carga fraccionada: Carga parcial de menor medida y volumen, también conocida como carga suelta.

Graneles sólidos: Carga sólida transportada sin embalaje en compartimientos especialmente acondicionados en la bodega de los buques como granos, fertilizantes, minerales, entre otros.

Graneles líquidos: Carga sólida transportada sin embalaje en compartimientos especialmente acondicionados en la bodega de los buques como petróleo, gas licuado, diésel, entre otros.

Carga rodante: Carga que se caracteriza por disponer de motor.