



Martes 17 de octubre de 2017

Año 1 - N° 08

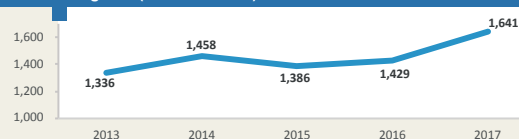


Perú: Movimiento total de carga

(Operaciones: descarga, embarque, cabotaje, transbordo, tránsito, actividad pesquera y reestiba en los terminales portuarios de uso público)
Los porcentajes indican la variación frente al mismo periodo del año anterior

	agosto		enero-agosto	
TEUS	225,261	(+17.8%)	1,641,291	(+14.9%)
TM	4,298,942	(+6.4%)	32,061,851	(+13.5%)

Evolución de movimiento portuario
Enero - Agosto (Miles de TEUS)



Fuente: APN. Elaboración: COMEXPERU.



Movimiento de carga en los principales puertos de uso público

Los porcentajes indican la variación frente al mismo periodo del año anterior

TEUS

Contenedor de 20 pies

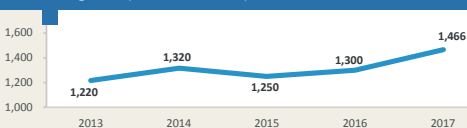
	agosto		enero-agosto	
Callao	198,585	(+13.6%)	1,465,584	(+12.7%)
Paita	16,541	(+18%)	145,021	(+27.8%)
Matarani	1,660	(+12.2%)	12,224	(+2.3%)
Otros	8,475	(+932.3%)	18,462	(+501.2%)
TOTAL	225,261	(+17.8%)	1,641,291	(+14.9%)

TM

Toneladas Métricas

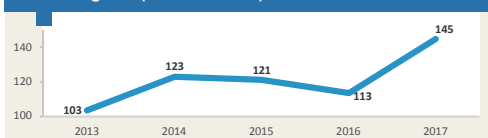
	agosto		enero-agosto	
Callao	2,910,242	(+2%)	22,793,164	(+12.6%)
Paita	166,992	(0%)	1,324,590	(+10.1%)
Matarani	665,243	(+16.4%)	4,470,108	(+12.2%)
Otros	556,465	(+23.5%)	3,473,986	(+25.1%)
TOTAL	4,298,942	(+6.4%)	32,061,851	(+13.5%)

CALLAO - Evolución de movimiento portuario
Enero-Agosto (Miles de TEUS)



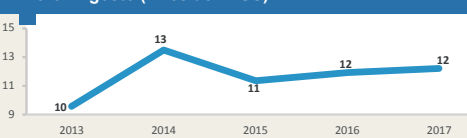
Fuente: APN. Elaboración: COMEXPERU.

PAITA - Evolución de movimiento portuario
Enero - Agosto (Miles de TEUS)



Fuente: APN. Elaboración: COMEXPERU.

MATARANI - Evolución de movimiento portuario
Enero - Agosto (Miles de TEUS)



Fuente: APN. Elaboración: COMEXPERU.



Martes 17 de octubre de 2017

Año 1 - N° 08



Movimiento de carga por tipo de mercancía (Valores en TM)

Los porcentajes indican la variación frente al mismo periodo del año anterior

Tipo de operación	enero-agosto	Var%
Contenedorizada	14,934,197	(+17.2%)
Graneles Sólidos	12,465,734	(+13.4%)
Carga Fraccionada	2,288,731	(+4.4%)
Graneles Líquidos	2,147,873	(+1.1%)
Carga rodante	225,315	(+13.1%)
TOTAL	32,061,851	(+13.5%)



Complementariedad Logística (Valores en TEUS)

Los porcentajes indican la variación frente al mismo periodo del año anterior

	agosto	enero-agosto
Manzanillo, MX.....	243,078 (+7.9%)	1,853,530 (+11%)
Callao, PE	198,585 (+13.6%)	1,465,584 (+12.7%)
	junio	enero-junio
Cartagena, CO	204,272 (+5.2%)	1,225,905 (+3.3%)
San Antonio, CL.....	102,656 (-5%)	674,371 (+1.1%)

Principales Puertos del Pacífico

enero-agosto





Martes 17 de octubre de 2017

Año 1 - N° 08

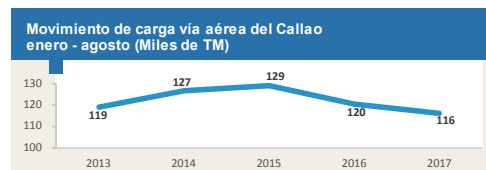


Movimiento de carga vía Aérea del Callao*

(Valores en TM)

Los porcentajes indican la variación frente al mismo periodo del año anterior

	agosto		enero-agosto	
Exportaciones	11,574	(-14.3%)	74,966	(-8%)
Importaciones	5,947	(+12.8%)	40,970	(+5.2%)
TOTAL	17,521	(-6.7%)	115,937	(-3.8%)



Fuente: SUNAT. Elaboración: COMEXPERU.



Principales productos exportados vía Aérea del Callao

(Valores en TM)

Los porcentajes indican la variación frente al mismo periodo del año anterior

	agosto		enero-agosto	
Espárragos, frescos o refrigerados	8,949	(-18.5%)	46,403	(-14.9%)
Arvejas frescas o refrigeradas	177	(-12.7%)	716	(+30.7%)
Arándanos o murtonos	168	(-5.8%)	489	(+1.7%)
T-shirts y camisetas interiores de punto	157	(+18.6%)	620	(+7%)
Las demás flores y capullos frescos	133	(-10.2%)	638	(-20.5%)
Subtotal	9,584	(-17.6%)	48,865	(-14.2%)
Total	11,574	(-14.3%)	74,966	(-8%)



Principales productos importados vía Aérea del Callao

(Valores en TM)

Los porcentajes indican la variación frente al mismo periodo del año anterior

	agosto		enero-agosto	
Celulares	272	(+58.6%)	1,892	(-2.7%)
Los demás medicamentos para uso humano	144	(-5.7%)	889	(-5.7%)
Demás manufact. de plástico	101	(-1.4%)	658	(+1.2%)
Demás construcciones o partes, de fundición hierro o acero	94	(+1775%)	280	(+730.4%)
Demás calzados con suela y parte superior de caucho o plástico	89	(+17.1%)	421	(+40.4%)
Subtotal	700	(+37.9%)	4,141	(+7%)
Total	5,947	(+12.8%)	40,970	(+5.2%)

*Nota: En estas estadísticas, se excluyen los carburorreactores tipo queroseno para reactores y turbinas destinado a las empresas de aviación. Todos los resultados son obtenidos directamente de la fuente oficial, Sunat y sujetos a su confirmación. La fecha de corte utilizada fue: 16/10/2017. Se autoriza la difusión y reenvío total o parcial de esta publicación, siempre que se cite la fuente. Para mayor información o contacto, por favor escribanos a: varroyo@comexperu.org.pe o visite nuestra web www.comexperu.org.pe



Sección noticias

[Resolución de Superintendencia Nacional Adjunta de Aduanas No. 067-2017-SUNAT/300000.- Sustituyen relación de Importadores Frecuentes](#)

Norma que aprueba el nuevo listado de Importadores Frecuentes, los cuales se encuentran señalados (por RUC) en el Anexo 2 de la Resolución.

[Gobierno anuncia 13 medidas para mejorar la competitividad del comercio exterior](#)

Paquete de trece nuevas medidas que implementará el gobierno peruano para incrementar la competitividad del Comercio Exterior y reducir los costos logísticos.

Glosario de términos

TEUS: Unidad de medida del transporte marítimo normalizada a un contenedor de 20 pies.

TM: Unidad de medida correspondiente a toneladas métricas.

Carga contenedorizada: Carga transportada en contenedores

Carga fraccionada: Carga parcial de menor medida y volumen, también conocida como carga suelta.

Graneles sólidos: Carga sólida transportada sin embalaje en compartimientos especialmente acondicionados en la bodega de los buques como granos, fertilizantes, minerales, entre otros.

Graneles líquidos: Carga sólida transportada sin embalaje en compartimientos especialmente acondicionados en la bodega de los buques como petróleo, gas licuado, diésel, entre otros.

Carga rodante: Carga que se caracteriza por disponer de motor.