



Miércoles 20 de setiembre de 2017

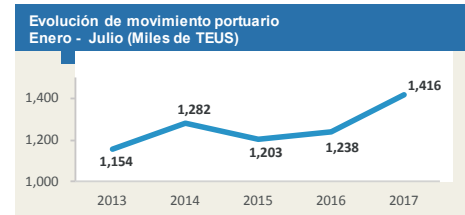
Año 1 - N° 07



## Perú: Movimiento total de carga

(Operaciones: descarga, embarque, cabotaje, transbordo, tránsito, actividad pesquera y reestiba en los terminales portuarios de uso público)  
Los porcentajes indican la variación frente al mismo periodo del año anterior

	julio	enero-julio
TEUS .....	204,002 (+9.8%)	1,416,030 (+14.4%)
TM .....	3,778,804 (-1.8%)	27,762,909 (+14.7%)



Fuente: APN. Elaboración: COMEXPERU.



## Movimiento de carga en los principales puertos de uso público

Los porcentajes indican la variación frente al mismo periodo del año anterior

### TEUS

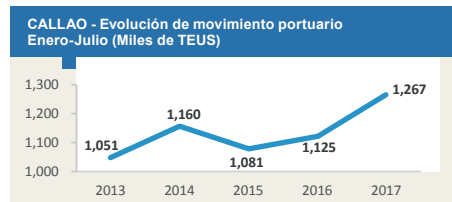
Contenedor de 20 pies

	julio	enero-julio
Callao .....	187,442 (+9.6%)	1,266,999 (+12.6%)
Paita .....	13,393 (+8.6%)	128,480 (+29.2%)
Matarani .....	884 (-31.5%)	10,564 (+0.9%)
Otros .....	2,283 (+100.8%)	9,987 (+343.9%)
<b>TOTAL .....</b>	<b>204,002 (+9.8%)</b>	<b>1,416,030 (+14.4%)</b>

### TM

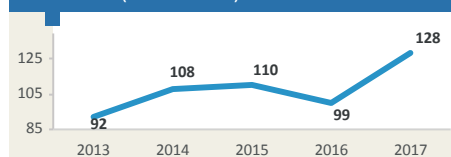
Toneladas Métricas

	julio	enero-julio
Callao .....	2,940,979 (+16.6%)	19,882,922 (+14.3%)
Paita .....	94,014 (-39.5%)	1,157,598 (+11.8%)
Matarani .....	450,059 (-36.5%)	3,804,866 (+11.5%)
Otros .....	293,751 (-36.7%)	2,917,524 (+24.5%)
<b>TOTAL .....</b>	<b>3,778,804 (-1.8%)</b>	<b>27,762,909 (+14.7%)</b>



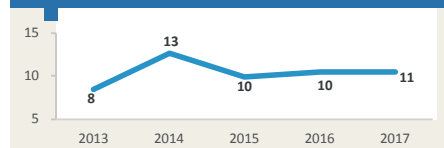
Fuente: APN. Elaboración: COMEXPERU.

**PAITA - Evolución de movimiento portuario Enero - Julio (Miles de TEUS)**



Fuente: APN. Elaboración: COMEXPERU.

**MATARANI - Evolución de movimiento portuario Enero - Julio (Miles de TEUS)**



Fuente: APN. Elaboración: COMEXPERU.



Miércoles 20 de setiembre de 2017

Año 1 - N° 07



## Movimiento de carga por tipo de mercancía (Valores en TM)

Los porcentajes indican la variación frente al mismo periodo del año anterior

Tipo de operación	enero-junio	Var%
Contenedorizada	12,965,317	(+17%)
Graneles Sólidos	10,725,753	(+16.1%)
Carga Fraccionada	2,008,668	(+5.6%)
Graneles Líquidos	1,868,211	(+2.5%)
Carga rodante	194,960	(+15.6%)
<b>TOTAL</b>	<b>27,762,909</b>	<b>(+14.7%)</b>



## Complementariedad Logística (Valores en TEUS)

Los porcentajes indican la variación frente al mismo periodo del año anterior

	junio	enero-junio
Manzanillo, MX.....	247,859 (+20.7%)	1,368,356 (+12.2%)
Cartagena, CO .....	204,272 (+5.2%)	1,225,905 (+3.3%)
Callao, PE .....	175,619 (+8.7%)	1,079,557 (+13.1%)
San Antonio, CL.....	102,656 (-5%)	674,371 (+1.1%)

### Principales Puertos del Pacífico

enero-junio





Miércoles 20 de setiembre de 2017

Año 1 - N° 07

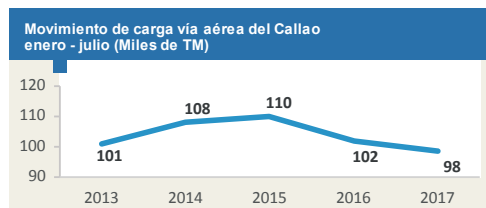


## Movimiento de carga vía Aérea del Callao\*

(Valores en TM)

Los porcentajes indican la variación frente al mismo periodo del año anterior

	julio		enero-julio	
Exportaciones .....	11,837	(-6.3%)	63,383	(-6.8%)
Importaciones .....	5,055	(+18.3%)	35,024	(+4%)
<b>TOTAL .....</b>	<b>16,892</b>	<b>(-0.1%)</b>	<b>98,406</b>	<b>(-3.2%)</b>



Fuente: SUNAT. Elaboración: COMEXPERU.



## Principales productos exportados vía Aérea del Callao

(Valores en TM)

Los porcentajes indican la variación frente al mismo periodo del año anterior

	julio		enero-julio	
Espárragos, frescos o refrigerados.....	9,159	(-7.6%)	37,453	(-14.1%)
Arvejas frescas o refrigeradas.....	337	(+82.3%)	539	(+56.2%)
T-shirts y camisetas interiores de punto.....	118	(-10.3%)	464	(+3.5%)
Arándanos frescos.....	95	(+166.3%)	321	(+6%)
Las demás flores y capullos frescos.....	92	(-18.3%)	505	(-22.8%)
Subtotal.....	9,801	(-5.5%)	39,280	(-13.3%)
<b>Total .....</b>	<b>11,837</b>	<b>(-6.3%)</b>	<b>63,383</b>	<b>(-6.8%)</b>



## Principales productos importados vía Aérea del Callao

(Valores en TM)

Los porcentajes indican la variación frente al mismo periodo del año anterior

	julio		enero-julio	
Celulares .....	221	(+17%)	1,621	(-8.6%)
Los demás medicamentos para uso humano .....	99	(+6.3%)	745	(-5.7%)
Demás manufact. de plástico .....	86	(+24%)	557	(+1.7%)
Las demás partes de máquinas.....	75	(+49.2%)	408	(+3.7%)
Computadoras portátiles.....	73	(-7.2%)	450	(-33.6%)
Subtotal.....	555	(+15.3%)	3,781	(-9.6%)
<b>Total .....</b>	<b>5,055</b>	<b>(+18.3%)</b>	<b>35,024</b>	<b>(+4%)</b>

\*Nota: En estas estadísticas, se excluyen los carburorreactores tipo queroseno para reactores y turbinas destinado a las empresas de aviación. Todos los resultados son obtenidos directamente de la fuente oficial, Sunat y sujetos a su confirmación. La fecha de corte utilizada fue: 19/09/2017. Se autoriza la difusión y reenvío total o parcial de esta publicación, siempre que se cite la fuente. Para mayor información o contacto, por favor escribanos a: [jperea@comexperu.org.pe](mailto:jperea@comexperu.org.pe) o visite nuestra web [www.comexperu.org.pe](http://www.comexperu.org.pe)



## Sección noticias

### [Resolución de Intendencia Nacional N° 02 2017/SUNAT/310000](#)

Resolución que aprueba el Procedimiento Específico “Inspección No Intrusiva en la Intendencia de Aduana Aérea y Postal” CONTROL-PE.01.07 (versión 1).

### [Resolución de Intendencia Nacional No. 06-2017-SUNAT/310000.- Aprueban el procedimiento específico Mandato Electrónico DESPA-PE.00.18 \(versión 1\)](#)

Resolución de Intendencia Nacional que aprueba el Procedimiento Específico “Mandato Electrónico” DESPA-PE.00.18 (versión 1).

### [Resolución de Intendencia Nacional No. 07-2017-SUNAT/310000.- Modifican el Procedimiento General Certificación del Operador Económico Autorizado DESPA- PG.29 \(versión 2\)](#)

Resolución de Intendencia Nacional que modifica el mencionado procedimiento, a fin de otorgar mayores facilidades a los exportadores y agentes de aduana, que hayan sido certificados como Operadores Económicos Autorizados (OEA).

### [Decreto Supremo No. 270-2017-EF.- Modifican el Reglamento de la Ley General de Aduanas aprobado por Decreto Supremo No. 010-2009-EF](#)

Decreto Supremo que modifica el Reglamento de la Ley General de Aduanas, estableciendo que los Despachadores de Aduana deberán realizar la renovación de las garantías.

### [Decreto Supremo No. 271-2017-EF.- Modifican el Reglamento del Régimen Aduanero Especial de Envíos de Entrega Rápida y otras disposiciones aprobado por Decreto Supremo No. 011-2009-EF](#)

Norma que modifica el Reglamento del Régimen Aduanero Especial de Envíos de Entrega Rápida.

## Glosario de términos

**TEUS:** Unidad de medida del transporte marítimo normalizada a un contenedor de 20 pies.

**TM:** Unidad de medida correspondiente a toneladas métricas.

**Carga contenedorizada:** Carga transportada en contenedores

**Carga fraccionada:** Carga parcial de menor medida y volumen, también conocida como carga suelta.

**Graneles sólidos:** Carga sólida transportada sin embalaje en compartimientos especialmente acondicionados en la bodega de los buques como granos, fertilizantes, minerales, entre otros.

**Graneles líquidos:** Carga sólida transportada sin embalaje en compartimientos especialmente acondicionados en la bodega de los buques como petróleo, gas licuado, diésel, entre otros.

**Carga rodante:** Carga que se caracteriza por disponer de motor.