

# TURISMO: MOVIMIENTO INTERNO Y TURISMO RECEPTIVO

Resultados a abril de 2024<sup>1</sup>



## Llegada de turistas internacionales (enero-abril de 2024)

**1 millón**  
TURISTAS INTERNACIONALES



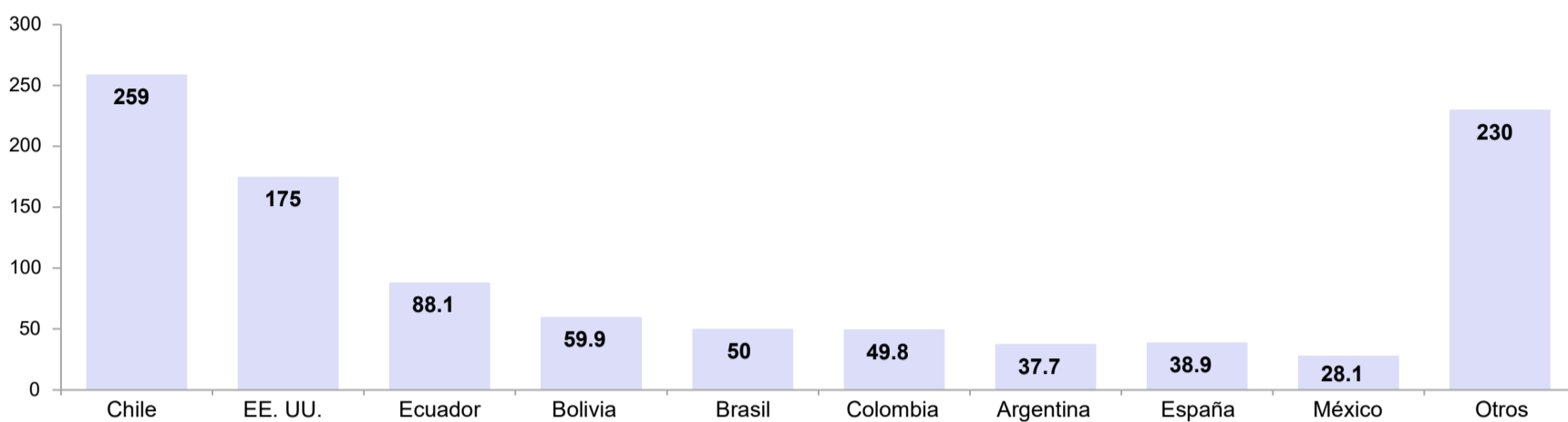
Var. % ene-abr 2024 / ene-abr 2023: **+53.4%**  
Var. % ene-abr 2024 / ene-abr 2019: **-30.5%**

Solo en abril, **248,202** turistas internacionales ingresaron al país, **30.8%** más que en similar mes de 2023; pero **31.2%** menos que en abril de 2019.



Ingreso promedio de turistas extranjeros en el periodo enero-abril entre 2015 y 2019: **1.3 millones**.

## Llegada de turistas internacionales entre enero y abril de 2024, según país de residencia (miles)



Fuente: Superintendencia Nacional de Migraciones. Elaboración: ComexPerú.

## Ingreso de divisas por turismo receptivo (primer trimestre de 2024)

**US\$ 1,065 MILLONES**

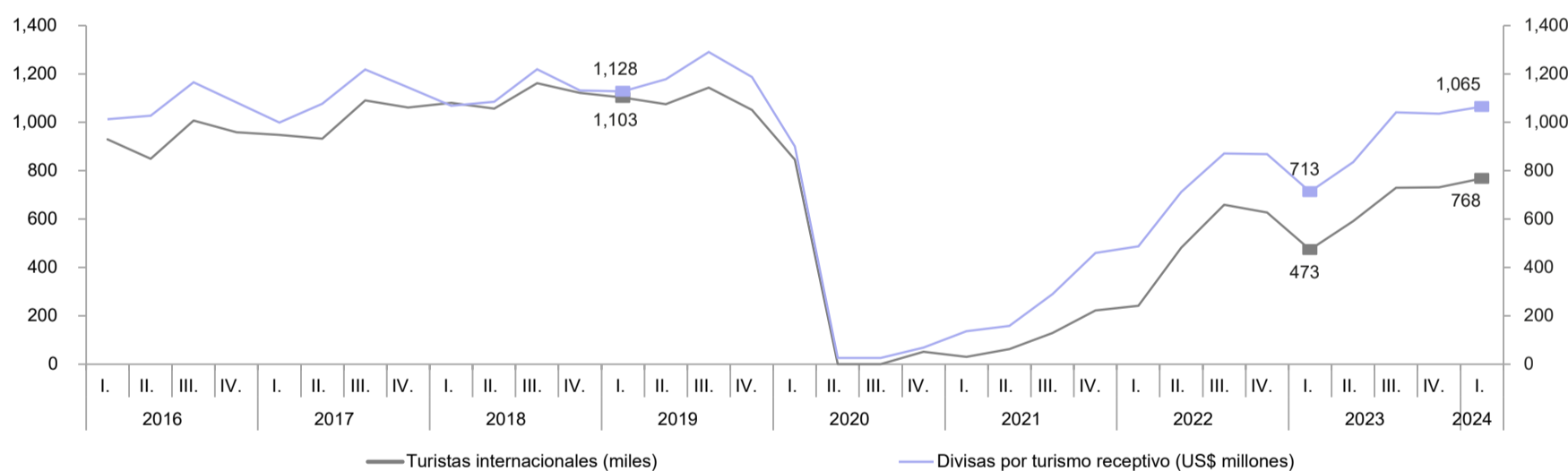
Var. % ene-mar 2024 / ene-mar 2023: **+49.4%**  
Var. % ene-mar 2024 / ene-mar 2019: **-5.6%**

El ingreso de divisas por concepto de turismo receptivo durante el primer trimestre del año representó una recuperación del **94.4%** con respecto al nivel observado en el mismo periodo de 2019.



Ingreso promedio de divisas por turismo receptivo durante el primer trimestre entre 2015 y 2019 fue de **US\$ 1,042 millones**.

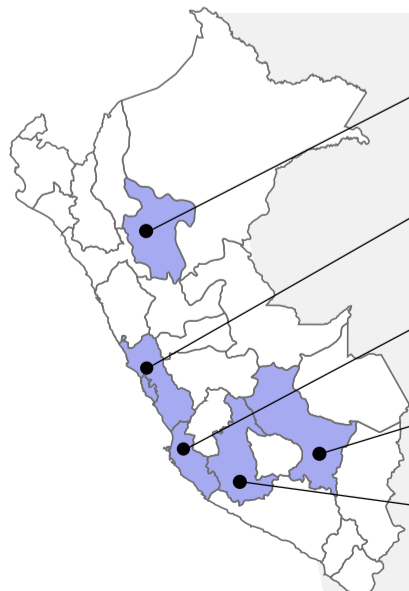
## Llegada de turistas internacionales e ingreso de divisas por turismo receptivo



Fuente: BCRP, Superintendencia Nacional de Migraciones. Elaboración: ComexPerú.

## Visitas a atractivos turísticos (enero-marzo de 2024)

Durante el primer trimestre de 2024, los departamentos que obtuvieron mayor afluencia en sus principales atractivos turísticos<sup>2</sup> fueron:



- **SAN MARTÍN:** Llegada de **281,679** visitantes a sus atractivos turísticos (**+48.6%**). El lugar más visitado fue los **Baños termales de San Mateo (+171%)**.
- **LIMA:** Llegada de **1.3 millones** de visitantes a sus atractivos turísticos (**+43.5%**). El lugar más visitado fue el **Circuito Mágico del Agua del Parque de la Reserva (+41.3%)**.
- **ICA:** Llegada de **431,316** visitantes a sus atractivos turísticos (**+66.4%**). El lugar más visitado fue la **Reserva nacional de Paracas (+44.8%)**.
- **CUSCO:** Llegada de **777,313** visitantes a sus atractivos turísticos (**+148%**). El lugar más visitado fue **Saqsayhuaman (+169%)**.
- **AYACUCHO:** Llegada de **114,698** visitantes a sus atractivos turísticos (**+103%**). El lugar más visitado fue el **Santuario histórico Pampa de Ayacucho (+129%)**.

<sup>1</sup> Debido a la disponibilidad de los datos, el número de turistas internacionales que arribaron al país corresponde al periodo enero-abril de 2024. El ingreso de divisas por concepto de turismo receptivo y el número de visitantes a los atractivos turísticos corresponde al primer trimestre de 2024.

<sup>2</sup> Se consideran museos, sitios turísticos y áreas naturales consideradas por el Mincetur, cuyos datos son proporcionados por el Ministerio de Cultura, Semanp, Autocolca, entre otros.