




Recaudación tributaria



TURISMO Y HOTELERÍA

Recaudó S/ 1,096 millones en tributos (+7.5%).



TRANSPORTE

Recaudó S/ 4,628 millones en tributos (+5.5%).

Inversión y gasto público

El esfuerzo de los principales órganos del Estado para agilizar la reactivación del turismo y aumentar los beneficios de quienes dependen de la actividad turística en el país, puede ser calculado a través del nivel de ejecución presupuestal (gasto e inversión) durante un periodo de tiempo.

Ministerio de Comercio Exterior y Turismo

FUNCIÓN TURISMO

Presupuesto 2022 S/ 95.2 millones **+60.4%** Presupuesto 2023 S/ 153 millones

Ejecución enero-julio 2022 S/ 34.5 millones **+38.1%** Ejecución enero-julio 2023 S/ 47.7 millones

% de ejecución a julio 2022

36.2%

% de ejecución a julio 2023

31.2%

PromPerú

FUNCIÓN TURISMO

Presupuesto 2022 S/ 101 millones **+91.5%** Presupuesto 2023 S/ 194 millones

Ejecución enero-julio 2022 S/ 22.8 millones **+73.3%** Ejecución enero-julio 2023 S/ 39.5 millones

% de ejecución a julio 2022

22.5%

% de ejecución a julio 2023

20.4%

Ministerio de Cultura

Presupuesto 2022 S/ 481 millones **+11.1%** Presupuesto 2023 S/ 534 millones

Ejecución enero-julio 2022 S/ 210 millones **+9.7%** Ejecución enero-julio 2023 S/ 230 millones

% de ejecución a julio 2022

43.6%

% de ejecución a julio 2023

43%

Plan Copesco Nacional

Presupuesto 2022 S/ 42.7 millones **+52.5%** Presupuesto 2023 S/ 65.1 millones

Ejecución enero-julio 2022 S/ 17.6 millones **+22.7%** Ejecución enero-julio 2023 S/ 21.7 millones

% de ejecución a julio 2022

41.4%

% de ejecución a julio 2023

33.3%

Rol de la ejecución presupuestal en funciones turísticas

Entre enero y julio de 2023, aquellos departamentos con mayor nivel de gasto por cada 100,000 habitantes, según función, fueron:

Función: Turismo

Loreto S/ 1.9 millones (-14.9%)

Amazonas S/ 2.7 millones (+172%)

Cusco S/ 1.4 millones (+14.7%)

Moquegua S/ 1.5 millones (-51.8%)

Tacna S/ 2 millones (+263%)



Función: Promoción del turismo

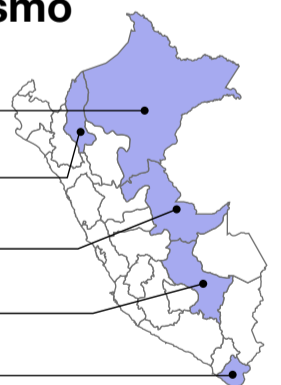
Loreto S/ 1.8 millones (-12.6%)

Amazonas S/ 1.8 millones (+157%)

Ucayali S/ 1 millón (+124%)

Cusco S/ 1.1 millones (+38.6%)

Tacna S/ 1.8 millones (+281%)



Función: Infraestructura y equipamiento turístico

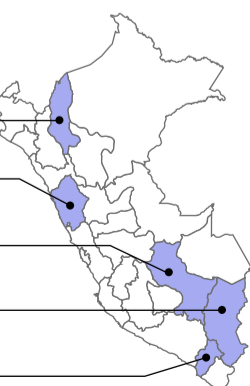
Amazonas S/ 882,235 (+206%)

Áncash S/ 114,905 (+9.1%)

Cusco S/ 198,340 (-44.5%)

Puno S/ 108,066 (+45.4%)

Moquegua S/ 486,100 (-24.2%)



Función: Mejora de la competitividad de los destinos turísticos

Ucayali S/ 788,238 (+346%)

Amazonas S/ 2.5 millones (+176%)

Madre de Dios S/ 701,928 (+1,036%)

Moquegua 551,031 (-40%)

Tacna S/ 1.5 millones (+317%)

