

# TURISMO: MOVIMIENTO INTERNO Y TURISMO RECEPTIVO

Resultados a julio de 2023\*



## Llegada de turistas internacionales



**1.3 MILLONES DE TURISTAS INTERNACIONALES**

Var. % ene-jul 2023 / ene-jul 2022: **+38.5%**

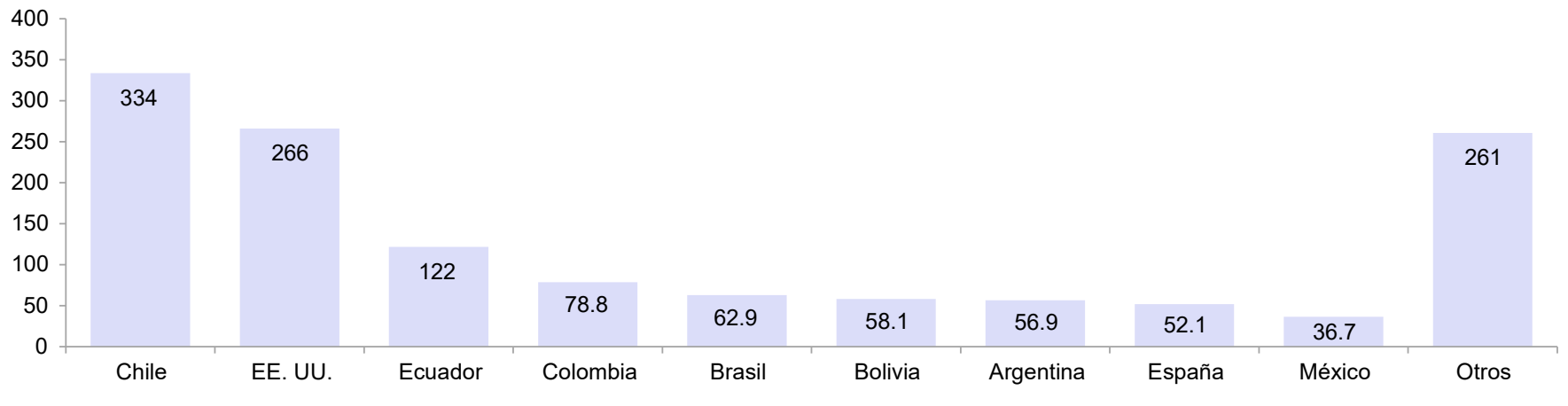
Var. % ene-jul 2023 / ene-jul 2019: **-48.7%**

Solo en julio, **263,123** turistas internacionales ingresaron al país, **11.6%** más que en similar mes de 2022; pero **36.2%** menos que en julio de 2019.




Ingreso promedio en el periodo enero-julio entre 2015 y 2019: **2.3 millones** de turistas internacionales.

### Llegada de turistas internacionales entre enero y julio de 2023, según país de residencia (miles)



Fuente: Mincetur. Elaboración: ComexPerú.

## Ingreso de divisas por turismo receptivo



**US\$ 1,548 MILLONES**

Var. % ene-jun 2023 / ene-jun 2022: **+29.1%**

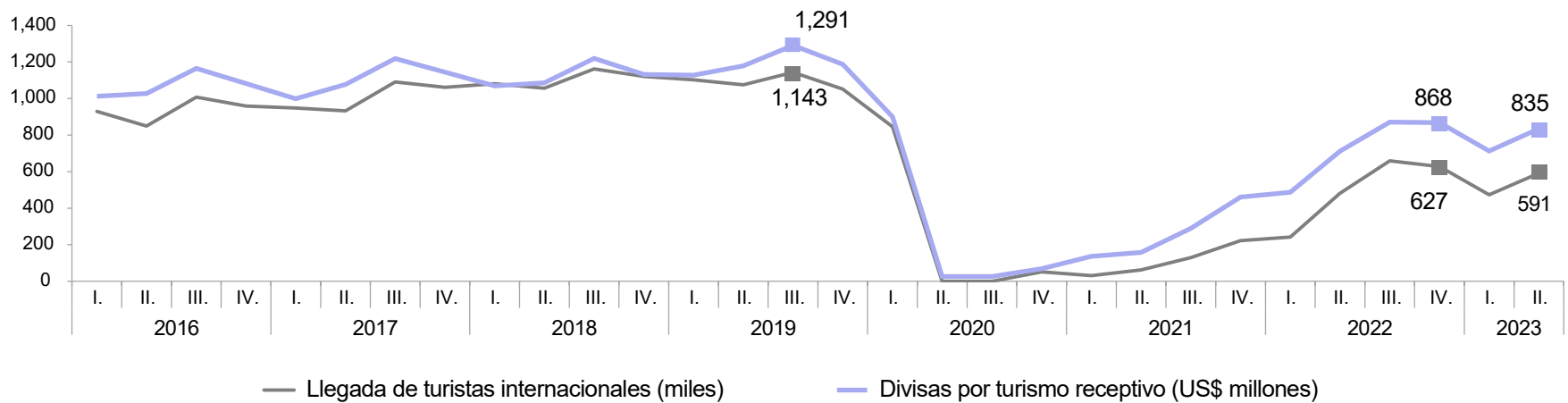
Var. % ene-jun 2023 / ene-jun 2019: **-32.9%**

En el II Trim. 2023, las divisas ascendieron a **US\$ 835 millones**, **17.3%** más que en similar periodo de 2022, pero **29.2%** menos que en abril-junio de 2019.



Ingreso promedio en el periodo enero-junio entre 2015 y 2019: **US\$ 2,117 millones**.

### Llegada de turistas internacionales e ingreso de divisas por turismo receptivo



Fuente: BCRP, Mincetur. Elaboración: ComexPerú.

## Visitas a atractivos turísticos



Durante el periodo enero-junio de 2023, los departamentos que obtuvieron más visitantes a sus atractivos turísticos fueron:

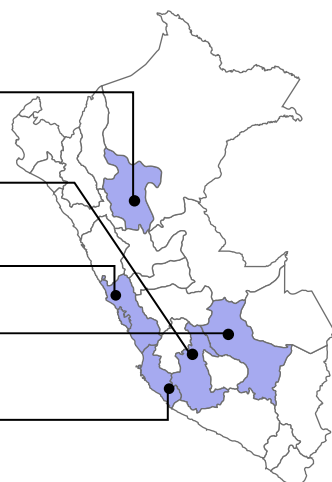
**San Martín** 212,184 (+3.6%)

**Ayacucho** 145,405 (-15.2%)

**Lima** 1.5 millones (+11.6%)

**Cusco** 1.4 millones (-28.8%)

**Ica** 443,839 (-27.8%)



### LUGARES MÁS VISITADOS

- **LIMA:** Circuito Mágico del Agua del Parque de la Reserva (+0.8%).
- **CUSCO:** Saqsayhuaman (-28.3%).
- **ICA:** Reserva nacional de Paracas (-23.8%).
- **SAN MARTÍN:** Baños termales de San Mateo (+29.1%).
- **AYACUCHO:** Santuario histórico Pampa de Ayacucho (-10.6%).



\*Debido a la disponibilidad de los datos, el número de turistas internacionales que arribaron al país corresponde al periodo enero-julio de 2023. El ingreso de divisas por concepto de turismo receptivo y el número de visitantes a los atractivos turísticos corresponde al periodo enero-junio de 2023.