



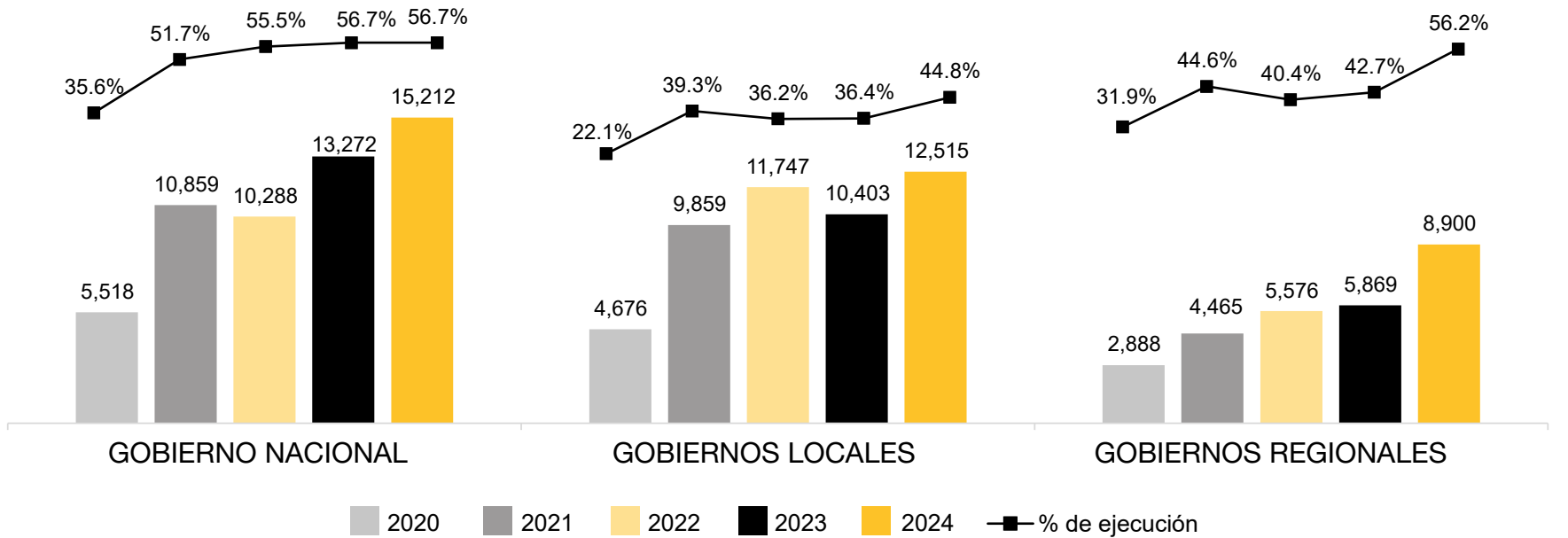
Resultados del periodo  
enero-setiembre de 2024

# EFICACIA DEL GASTO

S/ 36,627 millones  
INVERSIÓN PÚBLICA

Fue el monto invertido por el Estado, un 24% más respecto al mismo periodo del año previo y un 51.9% del presupuesto anual asignado. Solo en setiembre, la inversión se incrementó en un 14.8% en comparación al mismo mes de 2023.

## Ejecución de la inversión pública en enero-setiembre, según nivel de Gobierno (S/ millones)



Fuente: MEF. Elaboración: ComexPerú.

**Gobierno nacional:** Invertió S/ 15,212 millones

un aumento del 14.6% respecto a enero-setiembre de 2023, con una **ejecución de un 56.7% respecto del total.**

**Gobiernos locales:** Invirtieron S/ 12,515 millones (+20.3%)

Solo en setiembre, **se ejecutaron S/ 1,565 millones**, un 1.8% menos respecto a dicho mes del año anterior.

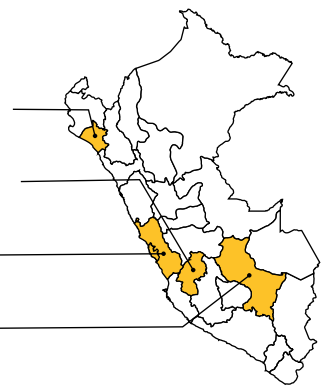
En promedio, las municipalidades de Cusco, Lima y Tacna lideran la inversión, con avances del 61.9%, 53.8% y 51%, respectivamente. En contraste, Huancavelica (27.1%), Lambayeque (27.1%) y Pasco (28.6%) están en los últimos lugares.

↓ Lambayeque 27.1%

↓ Huancavelica 27.1%

↑ Lima 53.8%

↑ Cusco 61.9%



**Gobiernos regionales:** Invirtieron S/ 8,900 millones (+51.6%)

Solo en setiembre, **se ejecutaron S/ 1,060 millones**, un 26.7% más respecto a dicho mes del año anterior.

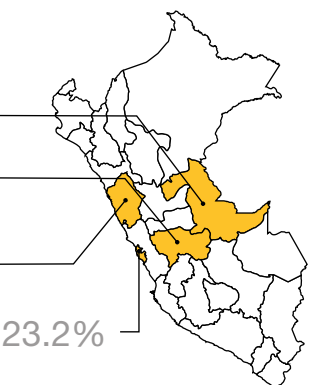
Los Gore Lima Metropolitana (23.2%), Áncash (29.8%), y Lima (33.6%) fueron los Gobiernos regionales con menor ejecución. Por el otro lado, los Gore Junín, Ucayali y Loreto lideran la ejecución de la inversión pública con avances del 72.4%, 71% y 70.5%, respectivamente.

↑ Ucayali 71%

↑ Junín 72.4%

↓ Áncash 29.8%

↓ Lima Metropolitana 23.2%



## Inversión pública - Sectores con mayor avance:

- GOBIERNOS REGIONALES**
1. Protección social (77.1%)
  2. Trabajo (72.6%)
  3. Minería (68.4%)

- GOBIERNOS LOCALES**
1. Trabajo (70.7%)
  2. Turismo (55.8%)
  3. Planeamiento, gestión y reserva de contingencia (52.1%)

### El dato:

A setiembre de 2024, los gobiernos locales de Huancavelica solo ejecutaron un 10.6% del presupuesto público designado a salud. Más del 50% de sus municipalidades no emplearon más del 30% de su presupuesto y 15 de las 40 municipalidades presentaron ningún avance.